



**AUTOTRANSPORTA DIREKCIJA**

**VALSTS SABIEDRĪBAS AR IEROBEŽOTU  
ATBILDĪBU**

**"AUTOTRANSPORTA DIREKCIJA"**

**GADA PĀRSKATS**

**PAR 2012. GADU**

## Saturs

---

|                                       | <b>Lpp.</b> |
|---------------------------------------|-------------|
| <b>Informācija par sabiedrību</b>     | <b>3</b>    |
| <b>Vadības ziņojums</b>               | <b>4</b>    |
| <b>Peļņas vai zaudējumu aprēķins</b>  | <b>23</b>   |
| <b>Bilance</b>                        | <b>24</b>   |
| <b>Naudas plūsmas pārskats</b>        | <b>26</b>   |
| <b>Pašu kapitāla izmaiņu pārskats</b> | <b>27</b>   |
| <b>Finanšu pārskata pielikums</b>     | <b>28</b>   |
| <b>Neatkarīgu revidentu ziņojums</b>  | <b>40</b>   |

## Informācija par sabiedrību

---

|   |   |
|---|---|
| Sabiedrības nosaukums   | <i>Valsts sabiedrība ar ierobežotu atbildību<br/>„Autotransporta direkcija”</i>   |
| Sabiedrības juridiskais statuss   | <i>Valsts sabiedrība ar ierobežotu atbildību</i>  |
| Pamatdarbības veids un kods atbilstoši Eiropas Parlamenta un Padomes 2006.gada 20.decembra regulā (EK) Nr.1893/2006 noteiktajai NACE 2 saimnieciskās darbības statistiskajai klasifikācijai | <i>84.13<br/>Uzņēmējdarbības koordinēšana un efektivitātes veicināšana</i>  |
| Reģistrācijas Nr., vieta un datums  | <i>40003429317, Rīga, 1999.gada 01.februāris<br/>Komercreģistrā 2004.gada 1.novembrī</i>  |
| Juridiskā adrese  | <i>Vaļņu iela 30, Rīga; LV-1050</i>   |
| Pasta adrese  | <i>Vaļņu iela 30, Rīga; LV-1050</i>   |
| Valdes priekšsēdētājs   | <i>Normunds Narvaišs (no 2010.gada 17.decembra)</i>   |
| Valdes locekļi  | <i>Modris Jaunups (no 2010.gada 22.maija)<br/>Andulis Židkova (no 2011.gada 14.marta)</i>   |
| Kapitāla daļu turētājs  | <i>Latvijas Republikas Satiksmes ministrija</i>   |
| Kapitāla daļas  | <i>100%</i>   |
| Valsts kapitāla daļas turētāja pārstāvis  | <i>Uldis Reimanis (līdz 2012.gada 21.novembrim)<br/>Kaspars Briškens (no 2012.gada 22.novembra līdz 2013.gada 27.februārim)<br/>Ilze Aleksandroviča (no 2013.gada 28.februāra)</i>  |
| Pārskata gads   | <i>01.01.2012 – 31.12.2012</i>  |
| Finanšu pārskatā lietotā naudas vienība   | <i>LVL</i>  |
| Revidenti   | <i>KS "S.Vilcānes audits" zvērinātu revidentu komercsabiedrība, licence Nr.88 Lībagu iela 14, Rīga, LV 1002 Atbildīgā zvērinātā revidente, sertifikāts Nr.30<br/>Sandra Vilcāne</i> |

## Vadības ziņojums

---

### Par Valsts SIA „Autotransporta direkcija” darba rezultātiem un paveikto 2012.gadā

#### Darbības veids

Valsts sabiedrības ar ierobežotu atbildību „Autotransporta direkcija” (turpmāk – sabiedrība) darbības mērķis ir nodrošināt valsts pārvaldes funkciju administrēšanu autopārvadājumu jomā valstī. Lai sasniegtu šo mērķi, sabiedrība uztur un attīsta kvalitatīvu un juridiski pamatotu pakalpojumu kompleksu pasažieru un kravu autopārvadājumu jomā atbilstoši valsts, sabiedrības un pārvadātāju interesēm godīgas un vienlīdzīgas pārvadātāju konkurences nodrošināšanai, vienlaicīgi aizsargājot Latvijas pārvadātāju intereses atbilstoši starptautiskajām un Eiropas Savienības tiesību normām.

Sabiedrība veic šādas funkcijas:

1. izsniedz normatīvajos aktos paredzētos dokumentus, kas nepieciešami piekļuvei pasažieru un kravu starptautisko un iekšzemes komercpārvadājumu, un pašpārvadājumu ar autotransportu tirgum;

2. veic personu, kas uzņēmumā vada autopārvadājumu operācijas (atbildīgās personas) un bīstamo kravu konsultantu sertifikāciju;

3. veic ar pasažieru un kravu autopārvadājumiem saistīto datu apkopošanu un analīzi un uz to pamata izstrādā rekomendācijas par autopārvadājumu tirgus attīstību vai ierobežojošu faktoru nepieciešamību;

4. administrē un nodrošina starptautiskajos starpvaldību un starpministriju līgumos paredzētās aktivitātes;

5. kontrolē Latvijas Republikas likumu un citu normatīvo aktu prasību autopārvadājumu jomā, starptautisko konvenciju un starpvalstu autopārvadājumu nolīgumu ievērošanu, kā arī sniedz informāciju ārvalstu kompetentajām institūcijām par to autopārvadātāju pārkāpumiem Latvijas teritorijā;

6. sniedz konsultācijas un informāciju valsts institūcijām, profesionālām asociācijām un autopārvadātājiem par Eiropas Savienības normatīvo aktu, starptautisko nolīgumu, konvenciju, rezolūciju un citu ar autotransporta nozari saistītu normatīvo aktu prasībām;

7. veido un uztur informatīvo datu bāzi autopārvadājumu jomā;

8. administrē un nodrošina ar transportlīdzekļu vadītāju darba un atpūtas laika saistīto uzskaites sistēmas ekspluatāciju;

9. apkopo statistiskos datus pasažieru regulārajiem pārvadājumiem ar autobusiem;

10. organizē sabiedriskā transporta pakalpojumus (pasažieru pārvadājumi pa dzelzceļu, starppilsētu nozīmes autobusu maršruti, vietējās nozīmes maršrutu saskaņošana);

11. izveido, uztur un attīsta vienotu sabiedriskā transporta biļešu tirdzniecības, rezervēšanas un uzskaites sistēmu (turpmāk – VBTS);

12. administrē un no Satiksmes ministrijas kontiem (programma 31.00.00 Sabiedriskais transports) piešķir pārvadātājiem valsts budžeta dotācijas;

13. organizē apmācības, kursus, seminārus, izstādes un citus pasākumus autopārvadājumu jomā.

## Vadības ziņojums

---

### Sabiedrības darbības apraksts pārskata gadā

#### 1. Normatīvie akti, koncepcijas, stratēģijas, starptautiskie daudzpusējie līgumi

*Autopārvadājumu jomā* sadarbībā ar Satiksmes ministrijas Sauszemes transporta departamentu sabiedrība izstrādāja šādus normatīvos aktus:

1. Grozījumi „Autopārvadājumu likumā”;
2. Ministru kabineta 2012.gada 10.janvāra noteikumi Nr.37 „Noteikumi par pasažieru starptautiskajiem pārvadājumiem ar autobusiem, to organizēšanas, veikšanas, maršruta atklāšanas, grozīšanas un slēgšanas kārtību”;
3. Ministru kabineta 2012.gada 21.februāra noteikumi Nr.121 „Kārtība, kādā izsniedz, uz laiku aptur vai anulē speciālās atļaujas (licences) un licences kartītes komercpārvadājumu veikšanai ar autotransportu un izsniedz autopārvadājumu vadītāja profesionālās kompetences sertifikātus”;
4. Ministru kabineta 2012.gada 21.februāra noteikumi Nr.122 „Kārtība, kādā izsniedz, anulē vai uz laiku aptur Eiropas Kopienas atļaujas, Eiropas Kopienas atļauju kopijas un autovadītāja atestātus starptautiskajiem komercpārvadājumiem ar autotransportu Eiropas Savienības teritorijā”;
5. Ministru kabineta 2012.gada 21.februāra noteikumi Nr.120 „Grozījumi Ministru kabineta 2007.gada 26.jūnija noteikumos Nr.455 „Noteikumi par valsts sabiedrības ar ierobežotu atbildību „Autotransporta direkcija” sniegto maksas pakalpojumu cenrādi”;
6. Ministru kabineta noteikumu projekts "Kārtība un noteikumi par ārējās sauszemes robežas rindas administrēšanas deleģēšanu”;
7. Ministru kabineta noteikumu projekts "Kārtība, kādā administrē kravas transportlīdzekļu rindu ārējās sauszemes robežas šķērsošanai”;
8. Ministru kabineta rīkojuma projekts "Par valsts nekustamā īpašuma Rīgā, Vaļņu ielā 30, ieguldīšanu valsts sabiedrības ar ierobežotu atbildību "Autotransporta direkcija" pamatkapitālā".

*Sabiedriskā transporta jomā* sadarbībā ar Satiksmes ministrijas Autosatiksmes departamentu sabiedrība izstrādāja šādus normatīvos aktus:

1. „Grozījumi Sabiedriskā transporta pakalpojumu likumā”;
2. Ministru kabineta 2012.gada 15.maija noteikumi Nr.341 „Kārtība, kādā nosaka un kompensē ar sabiedriskā transporta pakalpojumu sniegšanu saistītos zaudējumus un izdevumus un nosaka sabiedriskā transporta pakalpojuma tarifu”;
3. Ministru kabineta 2012.gada 28.augusta noteikumi Nr.599 „Sabiedriskā transporta pakalpojumu sniegšanas un izmantošanas kārtība”;
4. Informatīvais ziņojums „Par autoostu darbības pilnveidošanu, lai veicinātu sistēmas efektivitātes uzlabošanu un izmaksu samazināšanu”;
5. Informatīvais ziņojums „Par sabiedriskā transporta pakalpojumu plānošanā iesaistīto institūciju kompetences izmaiņām”.

2012.gadā tika sniegti 32 atzinumi par normatīvo aktu un politikas dokumentu projektiem, tajā skaitā 9 ar iebildumiem un priekšlikumiem.

Lai veiktu valsts līdzdalības kapitālsabiedrībās izvērtēšanu, tika aizpildīta un nosūtīta uz Satiksmes ministriju Pārresoru koordinācijas centra izstrādātā publisko personu kapitālsabiedrību novērtēšanas anketa.

## Vadības ziņojums

---

### 2. Tiesvedība

#### 2.1. Tiesvedība par informācijas sistēmas nepabeigtu un nekvalitatīvu izstrādi

Ar Jūrmalas pilsētas tiesas 2012.gada 6.marta spriedumu tika pasludināts sabiedrības ar ierobežotu atbildību „Data Pro”, reģistrācijas Nr.42803008787, maksātnespējas process.

2012.gada 4.aprīlī, atbilstoši Maksātnespējas likuma 73.panta pirmajai daļai, Sabiedrība iesniedza maksātnespējīgās SIA „Data Pro” administratoram E.Karelim kreditora prasījumu Ls 567869,67 apmērā. Prasījums izrietēja no 2008.gada 6.maijā starp sabiedrību un SIA „Data Pro” noslēgtā līguma Nr. AD 2007/28 „Līgums par informācijas sistēmas izstrādi Valsts SIA „Autotransporta direkcija” publisko pakalpojumu sniegšanas nodrošināšanai” (turpmāk – Līgums). Atbilstoši Līguma 1.1.punktam, SIA „Data Pro” (kā Izpildītājam) bija jāveic Sabiedrībai (Pasūtītājam) informācijas sistēmas izstrāde, testēšana un ieviešana. SIA „Data Pro” sistēmas izstrādes un ieviešanas darbus nav pabeigusi nolīgtajā termiņā un kvalitātē. Tā kā informācijas sistēmas pabeigšana un ieviešana ekspluatācijā atbilstoši noslēgtajam līgumam nebija iespējama SIA „Data Pro” maksātnespējas dēļ, Sabiedrības zaudējumus veidoja visas naudas summas, kas tika samaksātas SIA „Data Pro” par sistēmas daļu izstrādi. Savā kreditora prasījumā Sabiedrība ir lūgusi SIA „Data Pro” administratoru atzīt Direkciju par nenodrošināto kreditoru ar kopējo kreditora prasījumu pret maksātnespējīgo SIA „Data Pro” ir Ls 567869,67 apmērā (tajā skaitā: *Galvenais prasījums* – zaudējumu atlīdzība Ls 370097,70 un *Blakus prasījums* – soda nauda Ls 197771,97).

SIA „Data Pro” administrators Edgars Karelis ar savu 2012.gada 11.aprīļa lēmumu Nr.1 nepamatoti neatzina Sabiedrības kreditora prasījumu pilnā apmērā.

Sabiedrība iesniedza kreditora sūdzību par administratora lēmumu maksātnespējīgās SIA „Data Pro” procesā Jūrmalas pilsētas tiesai, kura ar savu 2012.gada 25.jūnija lēmumu lietā Nr. C17093012/C-09390-12/03 atstāja Sabiedrības sūdzību bez izskatīšanas, jo lietā pastāvēja strīds par tiesībām, kas būtu jāizskata pēc būtības prasības kārtībā (termiņš prasības iesniegšanai prasības kārtībā līdz 2012.gada 25.jūlijam).

Tā kā civilprasības iesniegšanas gadījumā samaksātā valsts nodeva 2774,00 Ls apmērā nebūtu atgūstama (maksātnespējīgai SIA „Data Pro” nav aktīvu) un Sabiedrībai prasības celšanas gadījumā būtu jāērķinās ar ilgstošu (vairāki gadi) tiesvedību un ar to saistītiem izdevumiem par juridisko palīdzību u.c. nepieciešamiem izdevumiem, Sabiedrības valde atbilstoši Komerclikuma 169.panta pirmajai daļai, rīkojoties kā krietns un rūpīgs saimnieks, nolēma atteikties no civilprasības iesniegšanas tiesā pret maksātnespējīgo SIA „Data Pro” (2012.gada 23.jūlija valdes lēmums, prot. Nr.9 §1).

#### 2.2. Tiesvedība sabiedriskā transporta jomā

Sabiedriskā transporta jomā dažādās tiesu instancēs turpinās tiesvedība divās administratīvajās lietās saistībā ar 2008.gada 13.oktobra sabiedrības izveidotās konkursa komisijas lēmumu konkursā „Par tiesību piešķiršanu sabiedriskā transporta pakalpojumu sniegšanai ar autobusiem reģionālā starppilsētu nozīmes maršrutu tīkla daļas maršrutos”:

1.Maršrutu tīkla daļā (lotē) Centrs 1 lieta ir izskatīta pēc būtības un tajā ir pieņemts gan pirmās, gan apelācijas, gan kasācijas instances tiesas spriedums. Ar 2010.gada 8.jūlija Administratīvās rajona tiesas spriedumu tika nolemts atcelt Direkcijas 2008.gada 13.oktobra lēmumu par koncesijas konkursa rezultātiem reģionālā starppilsētu nozīmes maršrutu tīkla daļā (lotē) Centrs 1 un uzdots sabiedrībai šajā maršrutu tīkla daļā četru mēnešu laikā no sprieduma spēkā stāšanās dienas organizēt sabiedriskā transporta pakalpojuma pasūtījumu. Minētais tiesas spriedums tika pārsūdzēts apelācijas kārtībā un saskaņā ar

## Vadības ziņojums

2011.gada 7.decembra Administratīvās apgabaltiesas spriedumu nolemts apmierināt pieteicēju pieteikumu un atcelt Direkcijas 2008.gada 13.oktobra lēmumu maršrutu tīkla daļā (lotē) Centrs 1. Par Administratīvās apgabaltiesas lēmumu gan sabiedrība, gan pieteicēji un trešās personas iesniedza kasācijas sūdzības. Ar 2012.gada 19.septembra Augstākās tiesas Senāta spriedumu 2011.gada 7.decembra Administratīvās apgabaltiesas spriedums tika atcelts un lieta nodota atkārtotai izskatīšanai Administratīvajai apgabaltiesai. Lietas izskatīšanas Administratīvajā apgabaltiesā ir nozīmēta uz 2013.gada 13.maiju.

2.Maršrutu tīkla daļā (lotē) Dienvidaustrumi un Dienvidrietumi lieta ir izskatīta pēc būtības un tajā ir pieņemts pirmās instances tiesas spriedums. Ar 2011.gada 8.jūlija spriedumu Administratīvā rajona tiesa noraidīja pieteicēju pieteikumu atzīt par prettiesisku un atcelt:

1. MK 2008.gada 20.maija Rīkojumu Nr.265;

2. Direkcijas 2008.gada 26.jūnija konkursa „Par tiesību piešķiršanu sabiedriskā transporta pakalpojumu sniegšanai ar autobusiem reģionālajā starppilsētu nozīmes maršrutu tīkla daļas „Dienvidaustrumi” maršrutos un „Dienvidrietumi” maršrutos” nolikumu;

3. Direkcijas 2008.gada 13.oktobra lēmumu (protokols Nr.19 4.§ un 8.§) daļā, kurā par uzvarētājiem ir atzīti un līgumu par sabiedriskā transporta pakalpojumu sniegšanu reģionālajos starppilsētu nozīmes maršrutos ir paredzēts slēgt ar A/S „Nordeka”, SIA „Daugavpils autobusu parks” un SIA „Jēkabpils autobusu parks” (Dienvidaustrumu lotē) un A/S „Nordeka”, A/S „Liepājas autobusu parks” un SIA „Saldus autobusu parks” (Dienvidrietumu lotē).

Par minēto Administratīvās rajona tiesas spriedumu pieteicēji ir iesnieguši apelācijas sūdzību. Lietas izskatīšana apelācijas instancē notika 2013.gada 22.janvārī. Spriedums vēl nav pasludināts.

2012.gadā maršrutu tīkla daļā (lotē) Austrumi lieta tika izskatīta pēc būtības, un tajā tika pieņemts pirmās instances tiesas spriedums, saskaņā ar kuru Administratīvā rajona tiesa bija daļēji apmierinājusi pieteicēju pieteikumu un atzinusi par prettiesisku Direkcijas 2008.gada 13.oktobra lēmumu par koncesijas konkursa rezultātiem reģionālā starppilsētu nozīmes maršrutu tīkla daļā (lotē) „Austrumi”. Taču, pamatojoties uz pieteicēju tiesā iesniegto lūgumu, Administratīvā apgabaltiesa saskaņā ar 2012.gada 4.oktobra lēmumu tiesvedību šajā administratīvajā lietā ir izbeigusi.

### Minēto tiesvedību gaitā Sabiedrības sagatavotie procesuālie dokumenti:

| Lieta        | Procesuālo dokumentu veids                                  | Procesuālo dokumentu datums | Procesuālo dokumentu skaits |
|--------------|---|-----------------------------|-----------------------------|
| Centrs-1     | Kasācijas sūdzības  | 05.01.2012.<br>06.01.2012.  | 2                           |
|              | Paskaidrojumi par citu lietas dalībnieku kasācijas sūdzībām | 07.02.2012.                 | 1                           |
| <b>KOPĀ:</b> |   |                             | <b>3</b>                    |

Ņemot vērā iepriekš minēto tiesas procesu sarežģītību un lielo pārstāvības apjomu (saskaņā ar Ministru kabineta un Satiksmes ministrijas uzdevumu, Direkcija nodrošina arī šo institūciju pārstāvību šajos tiesas procesos) Direkcija ir noslēgusi līgumu (2012.gada 21.decembra Līgums Nr.2-10.3/78) par juridiskās palīdzības sniegšanu un sabiedrības, Ministru kabineta un Satiksmes ministrijas pārstāvību tiesā administratīvajās lietās Nr. A42730908, A42758308 un A42781808 ar zvērinātu advokātu biroju „Adversus”.

### 3. Pasākumi, kas saistīti ar Eiropas Savienības jautājumiem, starptautisko līgumu darbības nodrošināšana un sadarbība ar starptautiskajām organizācijām

Saskaņā ar noslēgtajiem starpvaldību nolīgumiem par starptautiskajiem pārvadājumiem ar autotransportu, sistemātiski aktualizēts autotransporta apakšnozares Kopējo komisiju un autotransporta ekspertu starptautisko sanāksmju plāns 2012. gadam. Sagatavoti un nosūtīti priekšlikumi par minēto sanāksmju organizēšanu Uzbekistānai, Baltkrievijai, Horvātijai, Turcijai, Polijai, Azerbaidžānai, Kirgīzijai, Austrijai, Slovēnijai, Serbijai, Gruzijai, Krievijai, Bulgārijai, Šveicei, Moldāvijai, Maķedonijai, Ukrainai un Nīderlandei (Baltijas – Beneluksa valstu sanāksme).

## Vadības ziņojums

---

Vairākkārt veikta Kopējo komisiju sanāksmju organizēšanas termiņu saskaņošana ar Azerbaidžānu, Uzbekistānu, Poliju, Krieviju, Austriju, Slovēniju un Gruziju.

Saskaņoti Kopējo komisiju sanāksmju organizēšanas termiņi 2012.gadā ar Baltkrieviju, Turciju, Bulgāriju, Kirgīziju, Šveici, Moldāviju, Serbiju, Horvātiju, Ukrainu, Krieviju, Uzbekistānu un Gruziju.

Rīgā organizētas Latvijas – Bulgārijas, Latvijas – Kirgīzijas, Latvijas – Horvātijas, Latvijas – Ukrainas, Latvijas – Krievijas, Latvijas – Uzbekistānas un Latvijas - Gruzijas Kopējo Komisiju sanāksmes starptautisko autopārvadājumu jautājumos.

Ņemta dalība Kopējo komisiju sanāksmēs Baltkrievijā, Turcijā, Šveicē, Moldāvijā un Serbijā.

3.-4. aprīlī Rīgā organizēta ikgadējā Baltijas valstu transporta ekspertu sanāksme par starptautisko autopārvadājumu jautājumiem.

Regulāri veikta ar kravu un pasažieru autopārvadājumiem saistīto rādītāju un atļauju izmantošanas datu apkopošana un analīze.

Sekmīgi pabeigts 2012.gads attiecībā uz Latvijas autopārvadātāju nodrošinājumu ar ārvalstu starptautisko autopārvadājumu atļaujām. Panākta vienošanās ar Uzbekistānu par papildus apmaiņu ar 600 + 100 universālajām atļaujām, ar Kazahstānu par papildus apmaiņu ar 100 universālajām atļaujām, kā arī ar Krieviju par papildus apmaiņu ar 5000 + 6000 + 3000 atļaujām divpusējiem un tranzīta kravu, kā arī 75 atļaujām neregulāriem pasažieru tranzīta pārvadājumiem 2012.gadā.

Sagatavots autotransporta apakšnozares Kopējo komisiju un autotransporta ekspertu starptautisko sanāksmju plāna projekts 2013. gadam.

Sagatavots un noslēgts jauns līgums par 200000 Latvijas autopārvadājumu atļauju veidlapu izgatavošanu nākošo gadu periodam. Saskaņoti ar izgatavotāju 2013.gada Latvijas atļauju veidlapu maketi. Atbilstoši ar katru valsti saskaņotajām starptautisko autopārvadājumu atļauju kvotām izgatavots nepieciešamais skaits Latvijas atļauju veidlapu. Veikta 2013.gada Latvijas autopārvadājumu atļauju nosūtīšana uz ārvalstīm to apmaiņas procedūras realizēšanai. Praktiski pabeigta 2013.gada ārvalstu starptautisko autopārvadājumu atļauju nokomplektēšana.

Sabiedrības pārstāvis ir piedalījies:

1. trijās Starptautiskā Transporta foruma Autotransporta apakšgrupas par intermodālajiem pārvadājumiem un vienā apakšgrupā par atļauju kvotas pilnveidošanu, kā arī divās darba grupas sēdēs, sagatavojot informāciju un pozīciju par darba kārtībā ietvertajiem jautājumiem saistībā ar ETMK atļauju kvotas attīstību;

2. Eiropas Komisijas komitejas sēdē par sociālajiem jautājumiem autotransporta nozarē;

3. Divās Eiropas Padomes Sauszemes transporta darba grupās par priekšlikumiem regulai par digitālajiem tahogrāfiem;

4. CORTE darba grupā par digitālā tahogrāfa karšu izsniegšanu;

5. ANO EEK WP.15 „Bīstamo kravu autopārvadājumi” darba grupas 92.un 93. sesijā;

6. trijās Bīstamo kravu aprites konsultatīvās padomes sēdēs;

7. starpinstitūciju darba grupā par bīstamo kravu aprites kontroli un divās kontroles akcijās;

8. Pirmajā patstāvīgā RID un OTIF ekspertu darba grupas sanāksmē;

9. starptautiskajā Bīstamo kravu autopārvadājumu kontroles darba grupas sanāksmē Nīderlandē;

10. Zemkopības ministrijas organizētā informatīvajā sanāksmē par prasībām, kas attiecas uz bīstamo kravu pārvadājumiem;

11. Krievijas Federācijā rīkotajā seminārā, kurā tika apspriestas problēmas saistībā ar ADR prasību ieviešanu iekšzemes pārvadājumos Krievijā.

Saņemti un ievadīti datu bāzē 39 iesniegumi par bīstamo kravu konsultantu norīkošanu uzņēmumos.



## Vadības ziņojums

Ņemot vērā, ka Krievijas divpusējās atļaujas atsevišķos gada periodos bija nepietiekamā daudzumā, tika veikts šo atļauju kvotas aprēķins visam 2012.gadam, sadalot to pa ceturkšņiem atbilstoši apstiprinātajai metodikai. Izskatīts 3471 iesniegums papildu Krievijas atļauju saņemšanai. Veikts ETMK atļauju izmantošanas 9 mēnešos monitorings.

2012.gadā regulāri sniegtas telefoniskas un rakstiskas konsultācijas klientiem par komercpārvadājumu un pašpārvadājumu ar autotransportu organizāciju un par bīstamo kravu pārvadājumiem. Regulāri risināti problēmjaucājumi, kas radās Latvijas autopārvadātājiem ārvalstīs veicot starptautiskos pārvadājumus, īpaši ar Krieviju, Kazahstānu, Uzbekistānu, Poliju u.c. valstīm.

Veikta informācijas atjaunošana, apkopošana un sagatavošana par:

1. braukšanas ierobežojumiem ar autotransportu ārvalstīs;
2. ceļu lietošanas maksām ārvalstīs;
3. svētku dienām ārvalstīs;
4. kopējām komisijām.

Atbilstoši Vispārējās vienošanās par digitālā tahogrāfa vadītāja, uzņēmuma, darbnīcas un kontroles karšu izgatavošanu, personalizāciju, sertifikāciju un piegādi nosacījumiem kopā ar pakalpojuma nodrošinātāju Trüb Baltic AS organizēta pāreja uz digitālā tahogrāfa karšu izgatavošanu, izmantojot jauna dizaina nepersonalizētas kartes.

Saskaņā ar Latvijas Kompetentās institūcijas digitālā tahogrāfa sistēmas vadlīnijām veikts digitālā tahogrāfa karšu personalizācijas veicēja (Trüb Baltic AS) un sertifikācijas veicēja (AS Sertifitseerimiskeskus) audits. Būtiskas nepilnības, kas varētu ietekmēt digitālā tahogrāfa karšu personalizācijas un sertifikācijas procesu, nav konstatētas, par ko sagatavots un nosūtīts ziņojums Eiropas Komisijai.

Sagatavoti seši atzinumi Eiropas Padomes darbai grupai par grozījumiem attiecībā uz Padomes regulu (EEK) Nr.3821/85, kā arī izskatītas lietas saistībā ar digitālā tahogrāfa vadītāja karšu konfiskāciju, sagatavojot un nosūtot lēmumu konfiscēto karšu īpašniekiem.

2012.gadā izvērtēti pieteikumi 14 jauniem un 32 grozītiem starptautiskajiem regulārajiem pārvadājumiem ar autobusiem uz Eiropas Savienības valstīm un iesniegumi 14 jauniem un 19 grozītiem starptautiskajiem regulārajiem pārvadājumiem uz valstīm, kas nav Eiropas Savienības dalībvalstis,

Izveidota Pasažieru starptautisko pārvadājumu konsultatīvā padome un organizētas piecas tās sēdes.

Apkopoti un analizēti pārvadātāju iesniegtie pārskati par ceturkšņos veiktajiem reisiem pasažieru regulārajos starptautiskajos pārvadājumos ar autobusiem.

### 4. Izsniegtie dokumenti

*Starptautisko autopārvadājumu koordinācijas daļā* 2012.gadā izsniegti šādi dokumenti (skatīt arī pielikumā diagrammas Nr.1 un Nr.2):

1. starptautisko pārvadājumu vienreizējās atļaujas – **95081**;
2. ETMK gada atļaujas – **788**;
3. ETMK īstermiņa atļaujas – **1679**;
4. ETMK atļaujas pārceļotāju mantu pārvadāšanai – **5**;
5. INTERBUS brauciena formulāru grāmatas – **81**;
6. EEK brauciena formulāru grāmatas – **368**;
7. kravu pašpārvadājumu sertifikāti – **2959**;
8. pašpārvadājumu sertifikāti starptautiskajiem pasažieru pārvadājumiem – **425**;
9. pašpārvadājumu sertifikāti iekšzemes pasažieru pārvadājumiem – **84**;
10. atļaujas pasažieru regulārajiem starptautiskajiem pārvadājumiem ar autobusiem maršrutā ES teritorijā – **117**;

## Vadības ziņojums

11. atļaujas pasažieru regulārajiem starptautiskajiem pārvadājumiem ar autobusiem maršrutā ārpus ES - **136**;  
 12. digitālā tahogrāfa kartes – **8603**.

*Licencēšanas daļā* 2012.gadā izsniegti šādi dokumenti (skatīt arī pielikumā tabulu Nr.3-7):

1. licences autopārvadājumu komercdarbībai – **1078**;
2. licences kartītes transportlīdzekļiem – **9006**;
3. Eiropas Kopienas atļaujas – **847**;
4. Eiropas Kopienas atļaujas kopijas – **16817**;
5. autovadītāju atestāts un tā kopija (pie Eiropas Kopienas atļaujas) – **1127**;
6. autopārvadājumu atbildīgās personas profesionālās kompetences sertifikāti – **516**;

### Licencēto uzņēmumu skaita salīdzinājums 2004.-2011.gads

| Licences   | Kravu starptautiskie | Kravu vietējie | Pasažieru starptautiskie | Pasažieru vietējie |
|------------|----------------------|----------------|--------------------------|--------------------|
| 2004. gadā | 1846                 | 1296           | 353                      | 125                |
| 2005. gadā | 2280                 | 1194           | 352                      | 103                |
| 2006. gadā | 3028                 | 1154           | 402                      | 82                 |
| 2007. gadā | 3929                 | 1027           | 452                      | 60                 |
| 2008. gadā | 4383                 | 949            | 505                      | 46                 |
| 2009. gadā | 4332                 | 764            | 468                      | 32                 |
| 2010. gadā | 4245                 | 638            | 453                      | 30                 |
| 2011. gadā | 4224                 | 524            | 439                      | 26                 |
| 2012.gadā  | 4098                 | 430            | 431                      | 22                 |

### Pārvadājumiem Latvijas teritorijā un starptautiskajiem kravu pārvadājumiem ar kravas transporta līdzekļiem līdz 3,5 t licencēto transporta līdzekļu skaita salīdzinājums 2004.-2011.gads

| Licences kartiņas | Kravu starptautiskie | Kravu vietējie | Pasažieru vietējie |
|-------------------|----------------------|----------------|--------------------|
| 2004. gadā        | 303                  | 4648           | 1556               |
| 2005. gadā        | 343                  | 4614           | 1589               |
| 2006. gadā        | 461                  | 5280           | 1655               |
| 2007. gadā        | 688                  | 6597           | 1604               |
| 2008. gadā        | 781                  | 6300           | 1899               |
| 2009. gadā        | 659                  | 5057           | 1866               |
| 2010. gadā        | 661                  | 4594           | 1843               |
| 2011. gadā        | 746                  | 4632           | 1822               |
| 2012.gadā         | 855                  | 4807           | 1714               |

### Uzņēmumu skaita salīdzinājums, kuriem izsniegtas Eiropas Kopienas atļaujas 2004.-2011.gads

| Eiropas Kopienas atļaujas | Kravu starptautiskie | Pasažieru starptautiskie |
|---------------------------|----------------------|--------------------------|
| 2004. gadā                | 1665                 | 287                      |
| 2005. gadā                | 2152                 | 338                      |
| 2006. gadā                | 2575                 | 373                      |

## Vadības ziņojums

|            |      |     |
|------------|------|-----|
| 2007. gadā | 3265 | 427 |
| 2008. gadā | 3588 | 474 |
| 2009. gadā | 3509 | 443 |
| 2010. gadā | 3459 | 423 |
| 2011. gadā | 3448 | 408 |
| 2012.gadā  | 3390 | 400 |

### Transportlīdzekļu skaita salīdzinājums, uz kuriem izsniegtas Eiropas Kopienas atļaujas kopijas 2004.-2011.gads

| Eiropas Kopienas atļaujas kopijas | Kravu starptautiskie | Pasažieru starptautiskie |
|-----------------------------------|----------------------|--------------------------|
| 2004. gadā                        | 6434                 | 656                      |
| 2005. gadā                        | 8202                 | 721                      |
| 2006. gadā                        | 10054                | 813                      |
| 2007. gadā                        | 12248                | 859                      |
| 2008. gadā                        | 11768                | 864                      |
| 2009. gadā                        | 9456                 | 722                      |
| 2010. gadā                        | 10179                | 666                      |
| 2011. gadā                        | 11738                | 649                      |
| 2012.gadā                         | 12829                | 717                      |

2012. gadā notika 51 Autotransporta direkcijas autotransporta komercpārvaldījumu licencēšanas konsultatīvās komisijas sēde, kurās tika pieņemti lēmumi par licenču piešķiršanu pārreģistrāciju uz jaunu termiņu un anulēšanu. Ņemot vērā Autotransporta direkcijas autotransporta komercpārvaldījumu licencēšanas konsultatīvās komisijas ieteikumus 2011.gadā Autotransporta direkcija piešķīra 567 licences, 359 pārreģistrēja uz jaunu termiņu, un 58 licences anulēja.

### 5. Sabiedriskā transporta pakalpojumu pasūtījuma līgumi

2008.gadā sabiedrība organizēja konkursu par tiesībām iegūt sabiedriskā transporta pakalpojumu sniegšanas tiesības ar autobusiem maršrutu tīkla reģionālos starppilsētu nozīmes maršrutos. Tā rezultātā sabiedrība noslēdza 17 sabiedriskā transporta pakalpojumu pasūtījuma līgumus ar 13 pārvadātāju uzņēmumiem. Pasūtījuma līgumi ir noslēgti arī ar valsts dibinātu uzņēmumu AS „Pasažieru vilciens” par sabiedriskā transporta pakalpojumu nodrošināšanu pa dzelzceļu.

Saistībā ar uzsākto tiesvedību par konkursa rezultātu apstrīdēšanu, pārvadājumi reģionālos starppilsētu nozīmes maršrutos, kas ietilpa maršrutu tīkla daļā (lotē) „Centrs 1”, tiek organizēti pagaidu kārtībā (cenu aptaujas rezultātā), ievērojot „2007.gada 23.oktobra Regulā Nr.1370/2007 par sabiedriskā pasažieru transporta pakalpojumiem, izmantojot dzelzceļu un autoceļus” ietvertos nosacījumus un slēdzot īstermiņa līgumus. 2012.gada 31.decembrī beidzās šādā kārtībā noslēgto līgumu termiņš. Tā kā attiecīgā tiesvedība joprojām turpinās, sabiedrība organizēja pārvadātāju izvēles procedūru (atklātu konkursu) un noslēdza divus jaunus īstermiņa līgumus par sabiedriskā transporta pakalpojumu nodrošināšanu attiecīgajos maršrutos. Pārvadājumi saskaņā ar jaunajiem līgumiem uzsākti 2013.gada 1.februārī un turpināsies līdz 2015.gada 31.janvārim.

2012.gada 28.decembrī, pamatojoties uz Sabiedriskā transporta pakalpojumu likuma 8.panta otro daļu un Publisko iepirkumu likuma 8.panta septīto un septīto prim daļu, tika noslēgts

## Vadības ziņojums

Līgums ar SIA "Gulbenes- Alūksnes bānītis" par sabiedriskā transporta pakalpojumu nodrošināšanu pa dzelzceļu. Līguma darbības termiņš ir līdz 2013.gada 31.decembrim.

Sakarā ar veiktajām izmaiņām reģionālā starppilsētu nozīmes maršrutu tīklā, kā arī citām izmaiņām pārvadājumu veikšanas nosacījumos, 2012.gadā tika sagatavotas 208 vienošanās par grozījumiem iepriekš minētajos pasūtījuma līgumos.

Izpildot Sabiedriskā transporta pakalpojumu likuma 5.panta pirmās daļas 6.punktā paredzēto funkciju, Sabiedrība 2012.gadā ir izdevusi 60 administratīvos aktus par grozījumu reģionālo vietējās nozīmes maršrutu tīklā saskaņošanu.

### 6. Valsts budžeta dotācija sabiedriskā transporta jomā

Sabiedriskā transporta pakalpojumu sniedzējiem reģionālajā starppilsētu nozīmes maršrutu tīklā, plānošanas reģioniem un republikas pilsētu pašvaldībām 2012.gadā Satiksmes ministrijas finansēšanas plānā valsts budžeta apakšprogrammā 31.06.00 „Dotācija zaudējumu segšanai sabiedriskā transporta pakalpojumu sniedzējiem” piešķirts finansējums 52 488 832,- LVL, tajā skaitā:

1. apakšprogrammā 31.06.00 „Dotācija zaudējumu segšanai sabiedriskā transporta pakalpojumu sniedzējiem” 41 340 360,- LVL;

2. apakšprogrammā 31.07.00 „Sociālās drošības tīkla stratēģijas pasākumu īstenošana” 11 148 472,- LVL zaudējumu kompensēšanai par valsts noteiktajiem braukšanas maksas atvieglojumiem sabiedriskajā transportā.

Papildus 2012.gadā Satiksmes ministrijai valsts budžeta programmā 99.00.00 „Līdzekļu neparedzētiem gadījumiem izlietojums” tika piešķirts finansējums 1 837 281,- LVL 2011.gadā nesegto un 2012.gadā prognozēto zaudējumu kompensēšanai sabiedriskā transporta pakalpojumu sniedzējiem reģionālajā starppilsētu nozīmes maršrutu tīklā, plānošanas reģioniem un republikas pilsētu pašvaldībām.

Kopā sabiedriskā transporta pakalpojumu sniedzējiem reģionālajā starppilsētu nozīmes maršrutu tīklā, plānošanas reģioniem un republikas pilsētu pašvaldībām 2012.gadā pārskaitītas dotācijas 54 326 113,- LVL apmērā, tajā skaitā dotācijas zaudējumu segšanai 43 074 298,- LVL un kompensācijas par valsts noteiktajiem braukšanas maksas atvieglojumiem 11 251 815,- LVL (skatīt arī diagrammu Nr.8).

#### Pārskaitītās dotācijas 2012.gadā (LVL)

| Pārvadājumu veids   | Kopā              | t.sk. zaudējumu segšanai | t.sk. par braukšanas maksas atvieglojumiem |
|---|-------------------|--------------------------|--|
| Reģionālie starppilsētu nozīmes pārvadājumi ar autobusiem | 12 795 902        | 9 540 223                | 3 255 679                                  |
| Reģionālie starppilsētu nozīmes pārvadājumi pa dzelzceļu  | 22 526 129        | 20 187 870               | 2 338 259                                  |
| Reģionālie vietējās nozīmes pārvadājumi                   | 12 944 622        | 11 255 060               | 1 689 562                                  |
| Pilsētu nozīmes pārvadājumi republikas pilsētās           | 6 059 460         | 2 091 145                | 3 968 315                                  |
| <b>Kopā</b>   | <b>54 326 113</b> | <b>43 074 298</b>        | <b>11 251 815</b>                          |

Pēc 2012.gada četrp ceturkšņu rezultātiem prognozēts, ka sabiedriskā transporta pakalpojumu sniedzējiem ar autobusiem reģionālajā starppilsētu nozīmes maršrutu tīklā par

## Vadības ziņojums

2012.gadu zaudējumi tiks segti pilnā apmērā, atsevišķiem pārvaldātājiem prognozējot dotāciju pārmaksu.

SIA „Gulbenes – Alūksnes bānītis” par 2012.gadu zaudējumi segti pilnā apmērā saskaņā ar 2011.gada 27.decembrī noslēgto Līgumu Nr. ATD/ST-2011/11 par sabiedriskā transporta pakalpojumu sniegšanu pa dzelzceļu, kurā paredzēta 2012.gadā izmaksājamās dotācijas summa, kā arī ņemot vērā dotāciju pārmaksu par 2011.gadu.

AS „Pasažieru vilciens” 2013.gada valsts budžetā piešķirta dotācija 7061 230,- LVL apmērā izmaksu par dzelzceļa infrastruktūras izmantošanu pieauguma kompensēšanai 2012.gadā. Saskaņā ar 2012.gada 27.decembra Vienošanos Nr.44 par grozījumiem 2008.gada 19.decembra Līgumā par sabiedriskā transporta pakalpojumu sniegšanu reģionālos starppilsētu nozīmes maršrutos pa dzelzceļu Nr. ATD/ST-2008/04/PV262-08 AS „Pasažieru vilciens” paredzēta 2012.gadā izmaksājamās dotācijas summa. Ņemot vērā minēto, kā arī ievērojot dotāciju pārmaksu par 2011.gadu, prognozēts, ka AS „Pasažieru vilciens” zaudējumi par 2012.gadu tiks segti pilnā apmērā.

Sabiedrības rīcībā pašlaik nav precīzas informācijas par 2012.gadā plānošanas reģioniem un republikas pilsētu pašvaldībām prognozētajiem nesegtajiem zaudējumiem, jo vēl nav iesniegti 2012.gada 4.ceturkšņa pārskati. Pēc sabiedrības aprēķiniem un 2012.gada 9 mēnešu rezultātiem plānošanas reģioniem par 2012.gadu prognozēti nesegtie zaudējumi 985 300,- LVL apmērā, ņemot vērā, ka 2012.gada nogalē papildus finansējums plānošanas reģioniem netika piešķirts.

Republikas pilsētu pašvaldībām zaudējumu segšanai maršrutos, kas vairāk nekā 20% no kopējā maršruta garuma iziet ārpus pilsētas administratīvās teritorijas, 2012.gada nogalē no Līdzekļiem neparedzētiem gadījumiem tika piešķirts papildus valsts budžeta finansējums 505 658,- LVL apmērā, bet neskatoties uz to, republikas pilsētu pašvaldībām par 2012.gadu prognozēti nesegtie zaudējumi vismaz 25 tūkst. LVL apmērā.

Precīza informācija par 2012.gadā nekompensētajiem zaudējumiem būs zināma pēc 2012.gada Pārskatu par sabiedriskā transporta pakalpojumu peļņu vai zaudējumiem saņemšanas, apkopošanas un izvērtēšanas.

### Zaudējumi par valsts noteiktajiem braukšanas maksas atvieglojumiem.

Plānošanas reģioniem par 2012.gadu segti zaudējumi par valsts noteiktajiem braukšanas maksas atvieglojumiem 99.34% apmērā un nesegtie zaudējumi aprēķināti 11 282,- LVL, bet sabiedriskā transporta pakalpojumu sniedzējiem reģionālajos starppilsētu nozīmes maršrutos segti 93.41% no aprēķinātajiem zaudējumiem par valsts noteiktajiem braukšanas maksas atvieglojumiem un nesegto zaudējumu summa sastāda 394 566,- LVL.

2012.gadā nesegtie zaudējumi ir kompensēti no 2012.gadam piešķirtās dotācijas zaudējumu segšanai valsts budžeta apakšprogrammā 31.06.00. „Dotācija zaudējumu segšanai sabiedriskā transporta pakalpojumu sniedzējiem”, ievērojot, ka sabiedriskā transporta pakalpojumu sniedzēju zaudējumus par valsts noteiktajiem braukšanas maksas atvieglojumiem iekļauj kopējos zaudējumos.

Ievērojot 2012.gadā no starppilsētu pārvaldājumiem pārdalīto valsts budžeta finansējumu 519 741,- LVL apmērā un papildus piešķirto finansējumu no Līdzekļiem neparedzētiem gadījumiem 101 508,- LVL apmērā, republikas pilsētu pašvaldībām pilnā apmērā segti zaudējumi par personu ar invaliditāti pārvadāšanu pilsētu nozīmes maršrutos. Ņemot vērā dotāciju pārmaksu par 2011.gadu, vairākām republikas pilsētām finansējums par 2012.gadu ir pārmaksāts, par kuru tiks samazināts 2013.gadā izmaksājamo dotāciju apmērs.

## **7. Uzraudzība un audīts sabiedriskā transporta pakalpojumu jomā**

Sabiedriskā transporta finanšu analīzes un audita daļas auditori 2012.gadā kopumā veica kompensācijas zaudējumu segšanai izmantošanas likumības, lietderības un pareizības pārbaudes 21 (divdesmit vienā) pārvaldātāju uzņēmumā, 5 (piecos) plānošanas reģionos un 6 (sešās)

## Vadības ziņojums

pašvaldībās saskaņā ar Ministru kabineta 2009.gada 26.oktobra noteikumiem Nr.1226 „Sabiedriskā transporta pakalpojumu sniegšanā radušos zaudējumu un izdevumu kompensēšanas un sabiedriskā transporta pakalpojumu tarifa noteikšanas kārtība” un Ministru kabineta 2012.gada 15.maija noteikumiem Nr.341 „Kārtība, kādā nosaka un kompensē ar sabiedriskā transporta pakalpojumu sniegšanu saistītos zaudējumus un izdevumus un nosaka sabiedriskā transporta pakalpojumu tarifu” noteiktajām prasībām. Izlases veidā 2012.gadā tika veiktas 150 pārbaudes autobusus, kas apkalpo reģionālos starppilsētu nozīmes maršrutus, pārbaudot pasažieriem izsniegtās biļetes un dokumentus, kas apliecina pasažiera tiesības izmantot braukšanas maksas atvieglojumus.

2012.gadā tika saņemtas un izskatītas 28 sūdzības par sabiedriskā transporta pakalpojumu kvalitāti reģionālajos strappilsētu nozīmes maršrutos. Pamatojoties uz saņemtajām pasažieru sūdzībām, sabiedriskā transporta finanšu analīzes un audita daļas auditori veica atbilstošus uzraudzības pasākumus, lai pārliecinātos un novērstu sūdzībās minētās problēmas.

Pārbaudu rezultātā, pēc precizēto pārskatu iesniegšanas, tika koriģēta pārvadātāju pārskatos par peļņu vai zaudējumiem iekļautās izmaksas par kopējo summu Ls 42866.18, savukārt par līgumu nosacījumu neievērošanu aprēķinātas soda naudas par kopēju summu Ls 700.

### 8. Vienotā biļešu tirdzniecības sistēma (VBTS)

Saskaņā ar Sabiedriskā transporta pakalpojumu likuma 5.panta pirmās daļas 4.punktu un Ministru kabineta 2007.gada 2.oktobra noteikumiem Nr.676 „Vienotas sabiedriskā transporta biļešu tirdzniecības, rezervēšanas un uzskaites sistēmas izveidošanas un uzturēšanas kārtība” 2012.gadā tika turpināts darbs pie Vienotās biļešu tirdzniecības sistēmas (VBTS) ieviešanas, uzlabošanas, kā arī tālākās attīstīšanas novērtēšanas.

Saskaņā ar Satiksmes ministrijas sabiedrībai doto uzdevumu – ņemot vērā SIA „Corporate Solutions” pētījumā „Latvijas sabiedriskā transporta vienotas biļešu sistēmas ieviešanas konceptuālā risinājuma apraksts” norādīto informāciju, veikt papildu izpēti par vienotās biļešu tirdzniecības sistēmas ieviešanas risinājuma izveides un uzturēšanas potenciālajām izmaksām un vienotās biļešu iegādes pakalpojumu maksām, tika izsludināts iepirkums un noteikts iepirkuma uzvarētājs (SIA „Analytica”) pētījuma „Vienotās biļešu tirdzniecības, rezervēšanas un uzskaites sistēmas, kā arī vienotās elektroniskās biļetes ieviešanas risinājumu izveides un tālākās uzturēšanas novērtēšana”. Pētījumu bija paredzēts veikt 3 posmos, taču diemžēl, sakarā ar Sabiedrības pasūtīto darbu termiņa būtisku kavējumu un nepilnīgu veikšanu no SIA „Analytica” puses, 2012.gada jūnija beigās tika laužts noslēgtais līgums par pētījuma veikšanu, pieņemot pētījuma 1.posma starpziņojuma projektu.

Izmantojot SIA „Corporate Solutions” un SIA „Analytica” pētījumos norādīto informāciju, Sabiedrības speciālisti, izstrādāja un 2012.gada 2.novembra valdes sēdē tika apstiprināts VBTS attīstības modelis tālākai izpētei, kas paredz esošās VBTS vietā izveidot jaunu, no trīs neatkarīgām daļām sastāvošu, reģionālo vietējās nozīmes un starppilsētu (t.sk. dzelzceļa) maršrutu pakalpojumu uzskaites sistēmu (Sabiedriskā transporta informācijas un finanšu statistikas sistēma – STIFSS) un atsevišķu vienotu biļešu rezervēšanas portālu (VBRP). 2012.gada decembrī tika noslēgti līgumi ar četriem ekspertiem, kuru uzdevumos ietilpst līdz 2013.gada 1.ceturkšņa laikā veikt nepieciešamos pētījumus un sagatavot nepieciešamās tehniskās specifikācijas jaunas sistēmas iegādes iepirkuma organizēšanai.

2012.gadā, sakarā ar pieņemtajiem lēmumiem reģionālo starppilsētas nozīmes maršrutu tarifu jomā, tika pasūtītas un veiktas izmaiņas VBTS programmatūrā, nodrošinot automātisku jauno tarifu aprēķinu VBTS sistēmā.

Ir pabeigts darbs pie vienotā VBTS datu apmaiņas standarta (vārteja) izstrādes un testēšanas. 2012.gada 7.augustā parakstīts attiecīgs pieņemšanas-nodošanas akts. Pēc attiecīgu vienošanos noslēgšanas ar pārvadātājiem un nepieciešamo darbu veikšanas VBTS tehnisko

## Vadības ziņojums

---

resursu pusē pārvadātāju GPS/GPRS ierīces VBTS datubāzē raidīs nepieciešamo informāciju, izmantojot komunikācijas serveri.

2012.gada 16.novembrī Sabiedrība apstiprināja jaunus VBTS lietošanas noteikumus, tādējādi nosakot precīzākus VBTS lietotāju pienākumus attiecībā uz VBTS lietotāju izveidošanu un tiem piešķirto lietotājtiesību kontroli. Minēto VBTS lietošanas noteikumu ievērošanu ir akceptējuši arī plānošanas reģioni, parakstot attiecīgas vienošanās par papildinājumiem ar Direkciju noslēgtajos VBTS lietošanas līgumos.

### 9. Informatīvā sadarbība un personāla vadība

2012.gada martā sabiedrība trešo reizi piedalījās kampaņā "Uzslavē labu servisu", tādējādi apliecinot savu mērķtiecību ceļā uz labu, pat izcilu servisu, kā arī sniedzot papildus iedvesmu un motivāciju klientu apkalpošanas darbiniekiem, kuri uzslavas dzird nebūt ne katru dienu.

Kopumā mēneša laikā sabiedrība ir saņēmusi 205 uzslavu anketas un 37 uzslavas kampaņas organizatoru mājaslapā. Kopumā klienti sabiedrības servisa līmeni un apkalpošanas kultūru ir novērtējuši augstu. Anketās bieži sastopami tādi darbiniekus raksturojoši apzīmējumi kā "profesionāls", "laipns", "atsaucīgs", "patīkams", "pretimnākošs", "kompetents", "izpalīdzīgs", "ļoti labs". Saņemta arī viena negatīva atsauksme. Anketās paustie komentāri ļauj secināt, ka sabiedrības klienti ar apkalpošanas kvalitāti kopumā apmierināti.

No 2012.gada 1.marta līdz 2012.gada 21.martam tika veikts sabiedrības klientu apmierinātības pētījums par pakalpojumu sniegšanas kvalitāti, efektivitāti un iespējām to uzlabot, kurā tika aptaujāti 309 respondenti. Pārliecinoši lielākā daļa klientu ļoti labi novērtēja klientu apkalpošanas kvalitāti un sabiedrības speciālistu sniegtās atbildes. Klienti pozitīvi novērtējuši arī to, ka Rīgā pēc jaunās klientu zāles iekārtošanas iespējams saņemt visus pakalpojumus vienuviet, kā arī par tiem norēķināties. Klientu aptauja tika veikta arī rajonu nodaļās, kur, tāpat kā Rīgā, saņemtas pozitīvas atsauksmes par klientu apkalpošanas kvalitāti pēdējā gada laikā.

Laikā no 2012.gada 8.oktobra līdz gada nogalei sabiedrība organizēja informatīvu kampaņu „Zaķis maksā vairāk!”. Tās mērķis bija apziņot sabiedrību par līgumsodu ieviešanu sabiedriskajā transportā, ko nosaka 2012.gada 28.augusta Ministru kabineta noteikumi Nr.599 „Sabiedriskā transporta pakalpojumu sniegšanas un izmantošanas kārtība”. Lai vienuviet apkopotu informāciju par līgumsodu ieviešanu un nepastarpināti sniegtu sabiedrībai ziņas par līgumsodu apjomiem dažādas nozīmes pārvadājumos, sabiedrība izveidoja lapu „Zaķis maksā vairāk” portālā draugiem.lv. Portāla lietotāji, kuri ikdienā izmanto sabiedrisko transportu, tika aicināti sekot šai lapai un būt informēti par līgumsodu ieviešanas aktualitātēm. Kampaņas laikā lapas sekotāju skaits pārsniedza 300. Interneta vidē (1188 mājaslapā un sadarbības partneru lapās) tika izvietoti animēti kampaņas baneri, savukārt sadarbības partneriem (sabiedriskā transporta pakalpojumu sniedzējiem, autoostām un pašvaldībām) tika izsniegti kampaņas plakāti, kurus minētie sadarbības partneri izvietoja vietās ar lielāko pasažieru un iedzīvotāju plūsmu.

2012.gada ietvaros notikušas sekojošas izmaiņas personāla sastāvā:

1. izbeigtas darba tiesiskās attiecības ar diviem darbiniekiem uz vienošanās pamata;
2. amatu sarakstā iekļauti divi jauni amati: programmētājs un klientu apkalpošanas operators Daugavpils nodaļā;
3. pieņemti darbā divi darbinieki uz noteiktu laiku (aizvietošana uz prombūtnes laiku) un četri darbinieki uz nenoteiktu laiku: pārvaldes sekretāre, programmētājs, klientu apkalpošanas operators Daugavpils nodaļā (pieteikušies 107 pretendenti) un Sabiedriskā transporta finanšu analīzes un audita daļas vadītāja vietniece-uzraudzības auditore;
4. pamatojoties uz valdes 2012.gada 27.augusta lēmumu 12/2 (prot. Nr.12 §2), Administratīvās vadības un juridiskā daļa tika reorganizēta un no 2012.gada 1.oktobra ir izveidotas divas daļas: Administratīvās vadības daļa un Juridiskā daļa.

## Vadības ziņojums

### 10. Kvalitātes vadība

2012.gada 13.aprīlī sabiedrībā norisinājās kvalitātes vadības sistēmas uzraudzības audīts, kuru veica SIA „Bureau Veritas Latvia” uzraudzības auditori. Audita laikā neatbilstības netika konstatētas. Auditori atzina, ka sabiedrībā ieviestā un uzturētā kvalitātes vadības sistēma atbilst starptautiskajam standartam ISO 9001:2008.

### 11. Iepirkumi un finanses

2012.gadā sabiedrība, tai deleģēto funkciju sekmīgai izpildei, organizējusi 15 iepirkumu procedūras, tajā skaitā 1 sarunu procedūru un 5 atklātus konkursus.

Sabiedrības iepirkumu rezultāti netika apstrīdēti Iepirkumu uzraudzības birojā, kas liecina par caurspīdīgu un kvalitatīvu iepirkumu procedūru īstenošanu sabiedrībā.

Sabiedrības esošā finansēšanas sistēma no maksas par sniegtajiem pakalpojumiem pilnībā nodrošina sistēmas un sniegto pakalpojumu (kas atbilst starptautiskajiem standartiem) augstu efektivitāti un kvalitāti.

2012.gadā sabiedrība saņēma valsts budžeta dotāciju sabiedriskā transporta pakalpojumu organizēšanai 454 910,- Ls apmērā.

| Finanšu rādītāji   | 2012.gads        | 2011.gads        |
|--|------------------|------------------|
| <b>Ieņēmumi kopā</b>   | <b>2 961 245</b> | <b>2 520 548</b> |
| Ieņēmumi no pamatdarbības  | 2 483 585        | 2 044 330        |
| Dotācija   | 454 910          | 454 910          |
| Procentu ieņēmumi no naudas līdzekļu atlikumiem bankā un noguldījumiem | 12 903           | 12 408           |
| Citi ieņēmumi  | 9 847            | 8 900            |
| Izdevumi kopā  | 2 354 502        | 2 048 134        |
| Peļņa pirms nodokļiem  | <b>606 743</b>   | <b>472 414</b>   |
| Uzņēmuma ienākuma nodoklis   | 156 028          | 79 069           |
| Atliktā nodokļa izmaksas   | (12 278)         | (4 976)          |
| <b>Pārskata perioda peļņa</b>  | <b>462 993</b>   | <b>398 321</b>   |

| Finanšu rādītāji (%)     | 2012.gads | 2011.gads |
|--------------------------|-----------|-----------|
| Pašu kapitāla atdeve     | 21.5      | 19.4      |
| Aktīvu atdeve            | 19.4      | 18.2      |
| EBITDA rentabilitāte     | 24.4      | 23.11     |
| Likviditātes koeficients | 10.1      | 12.71     |

### 13. Nākotnes izredzes un turpmākā attīstība

2013.gadā sabiedrība plāno:

1. e-pakalpojumu attīstību atbilstoši sabiedrības izstrādātajai IT nodrošinājuma attīstības stratēģijai 2012.-2015.gadam;



## Vadības ziņojums

---

2. sabiedriskā transporta sistēmas optimizāciju: konceptuālās vienošanās par sabiedriskā transporta sistēmas reformu panākšanu, normatīvo aktu grozījumu izstrādi un līgumu ar pārvadātājiem grozīšanu;

3. priekšlikumu sagatavošanu sadarbībai ar plānošanas reģioniem vienotai sabiedriskā transporta plānošanas sistēmas ieviešanai un pārvadātāju kontrolei;

4. VBTS turpmākās attīstības modeļa izstrādi un ieviešanu;

5. aktivizēt darbu Latvijas pārvadātāju piekļuves nodrošināšanai esošajiem un jauniem autopārvadājumu tirgiem;

6. piedalīties priekšlikumu izstrādē ETMK daudzpusējo atļauju kvotas sistēmas saglabāšanai un pilnveidošanai, ietverot intermodālo pārvadājumu elementu;

7. pilnveidot digitālā tahogrāfa sistēmas funkcionēšanu un karšu izsniegšanu Latvijā, darbojoties kā kompetentajai digitālā tahogrāfa sistēmas institūcijai;

8. starptautisko regulāro pasažieru pārvadājumu atļauju izsniegšanas procedūras pilnveidošana un datu bāzes izveidošana;

9. Eiropas informācijas sistēmas ERRU (*European Register for Road Transport Undertakings*) ieviešana produkcijas vidē un informācijas plūsmas nodrošināšana starp Eiropas Savienības dalībvalstīm līdz 2013.gada 1.jūlijam.

## Vadības ziņojums

### Pielikums sabiedrības darbības aprakstam pārskata gadā

#### Diagrammas:

Diagramma nr.1

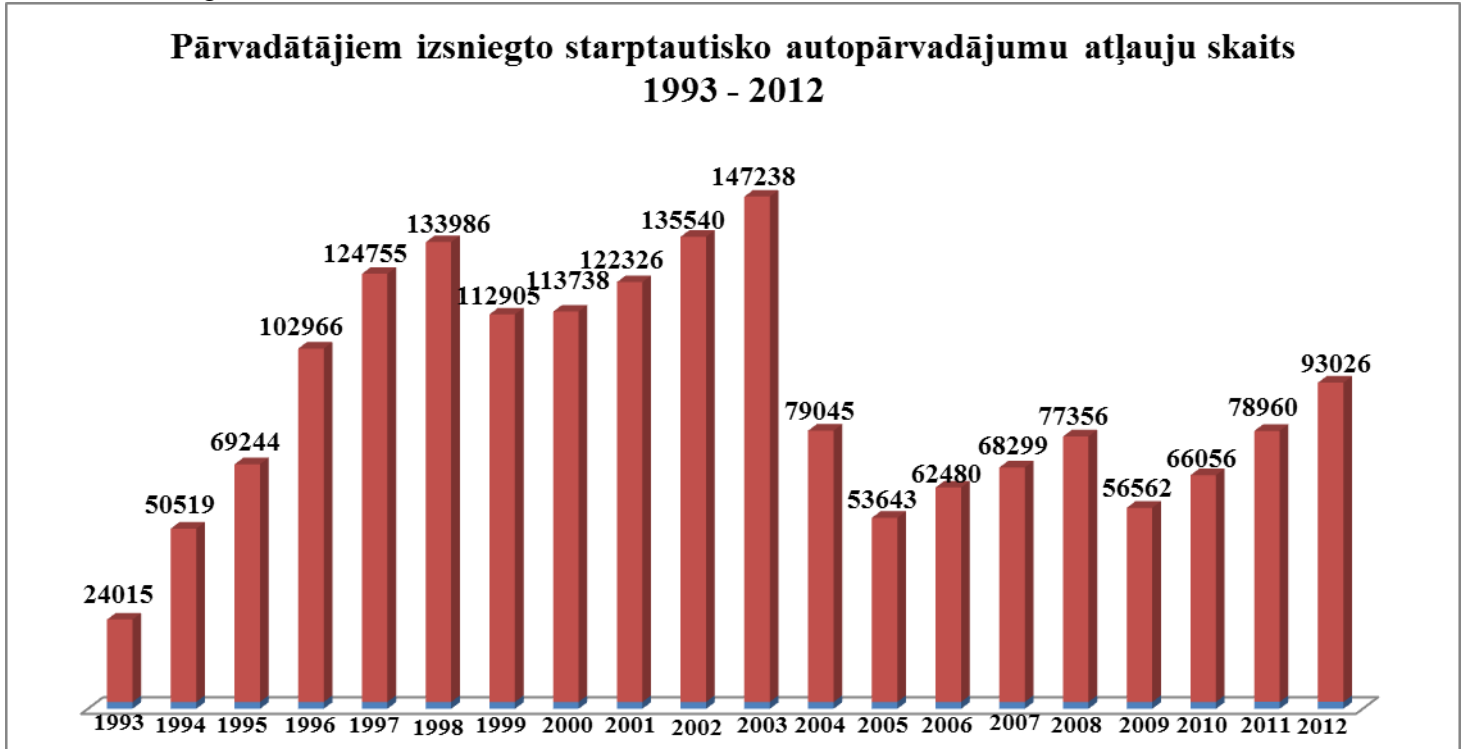
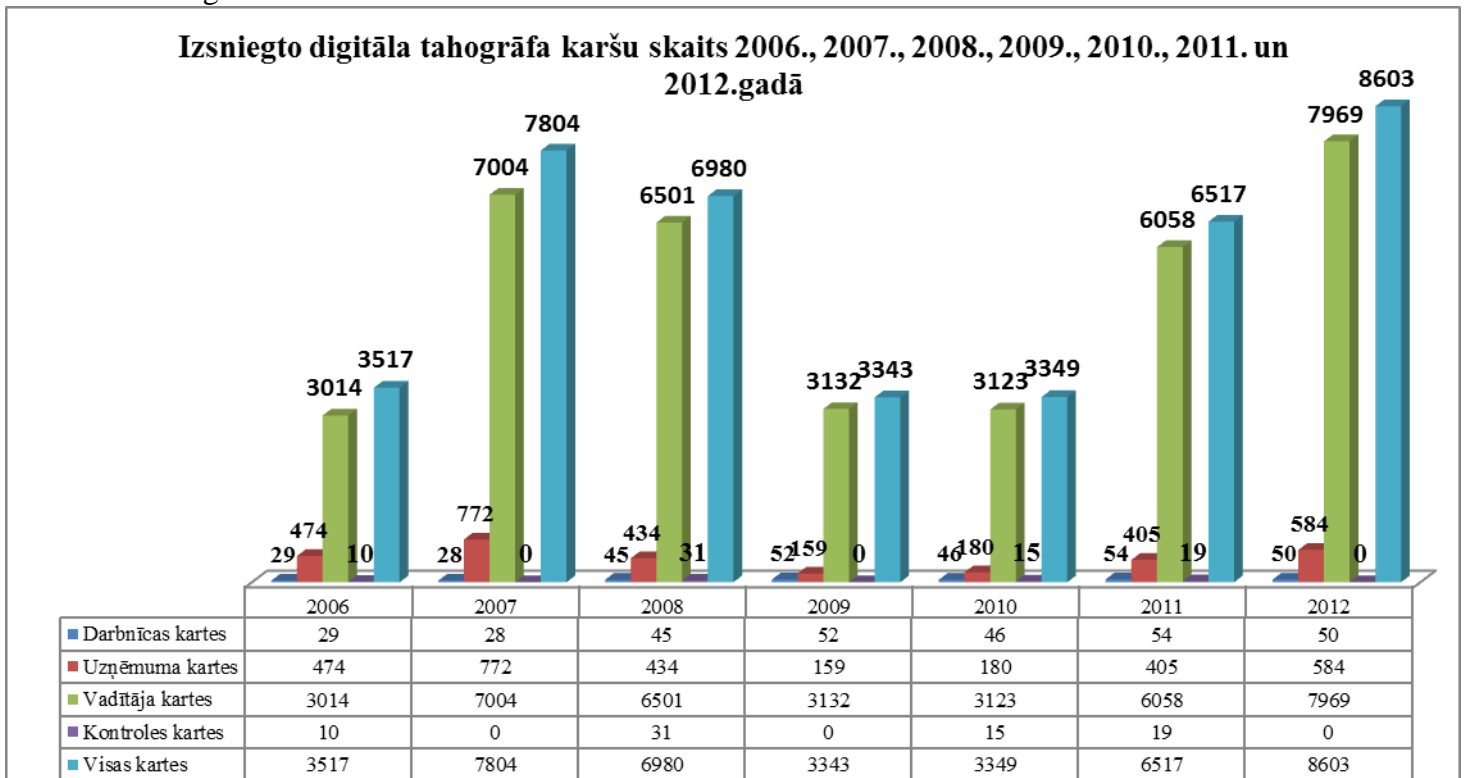


Diagramma nr.2



## Vadības ziņojums

Diagramma nr.3

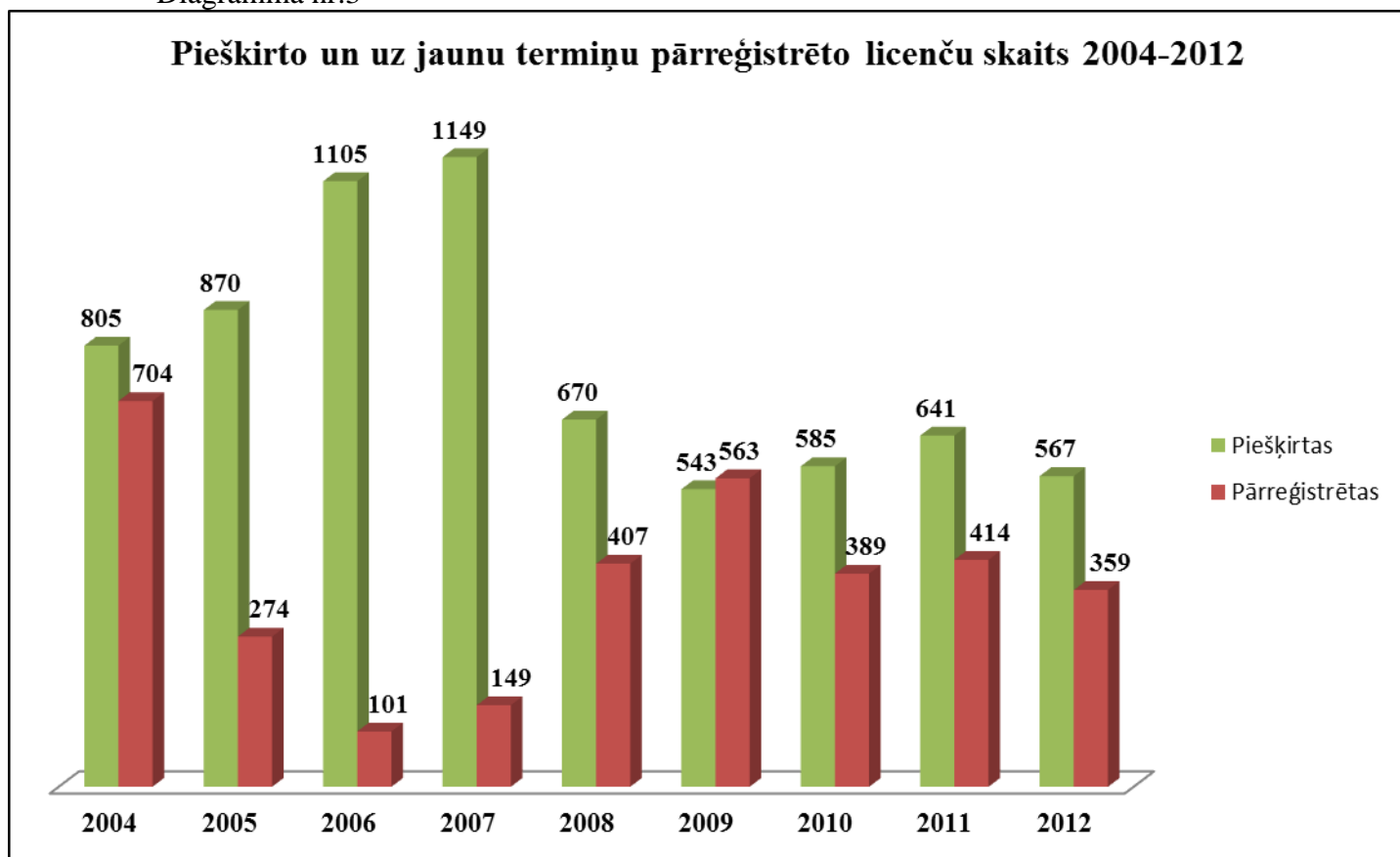
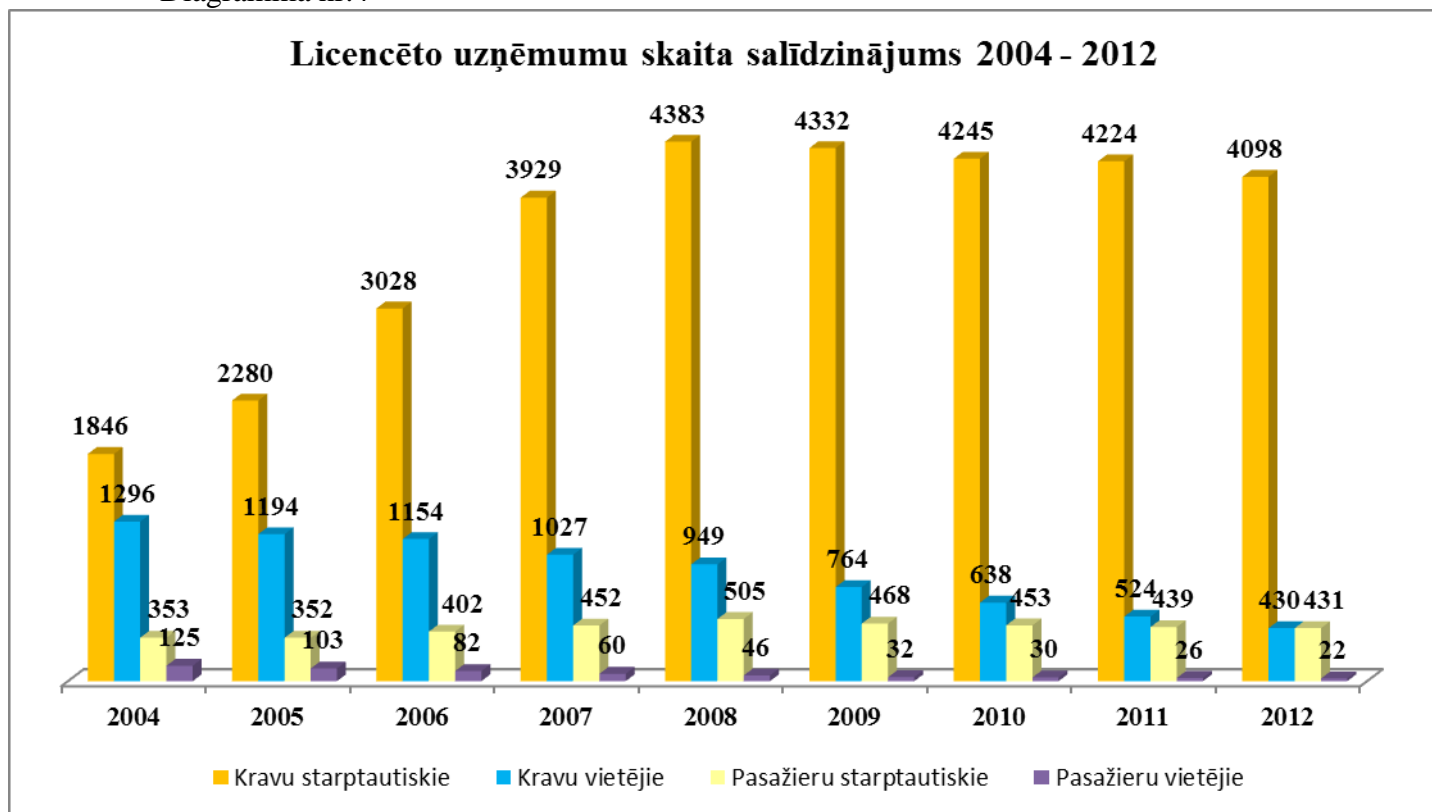


Diagramma nr.4



## Vadības ziņojums

Diagramma nr.5

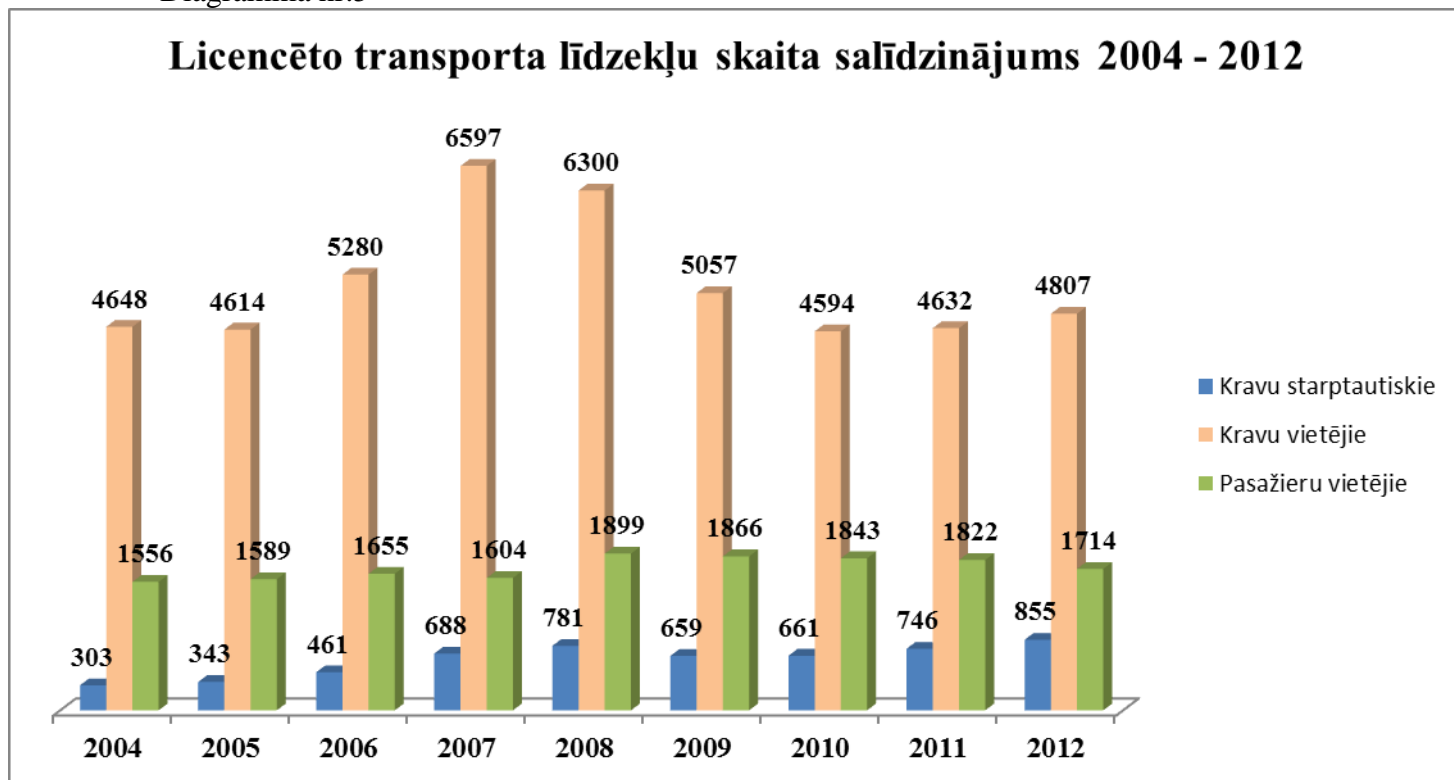
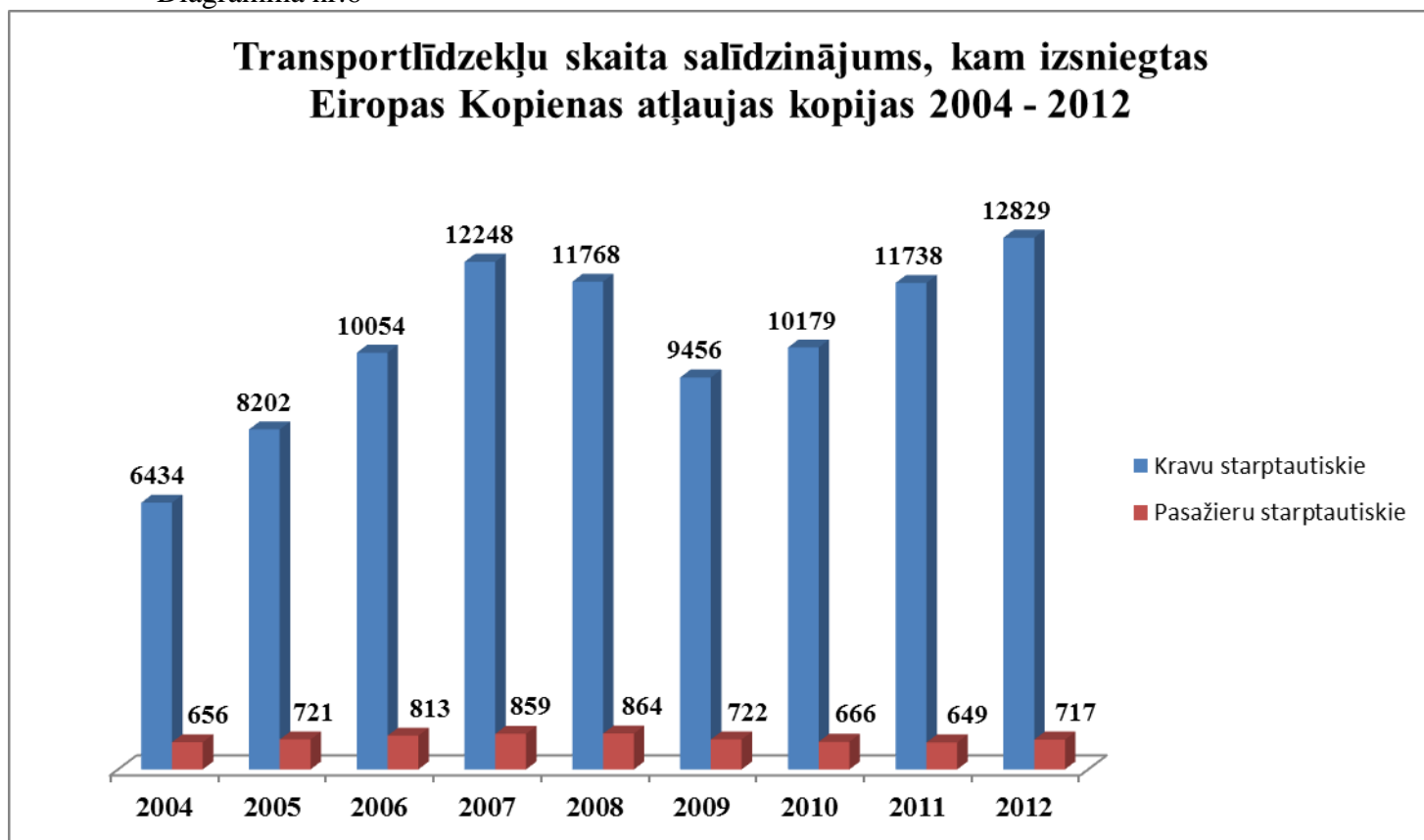


Diagramma nr.6



## Vadības ziņojums

Diagramma nr.7

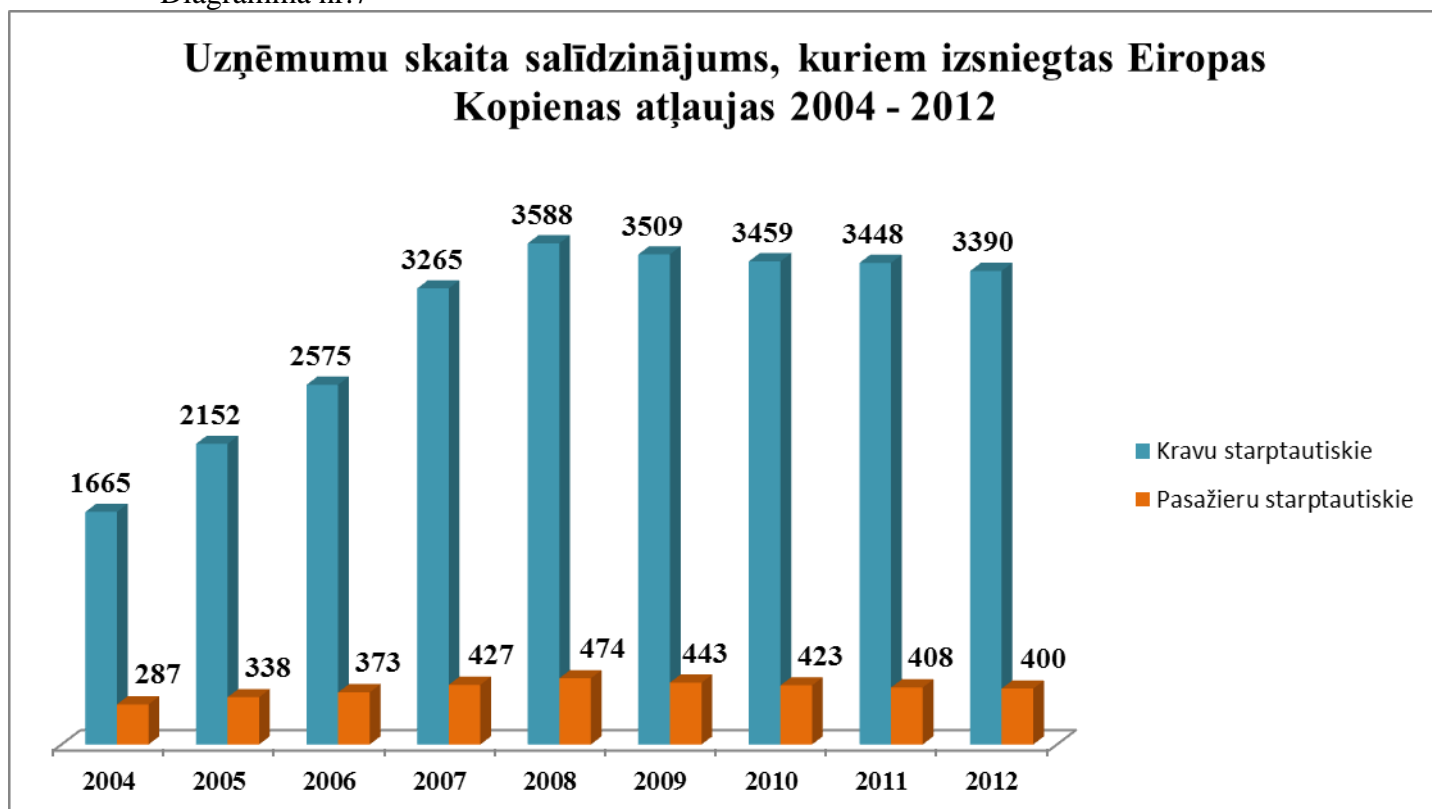
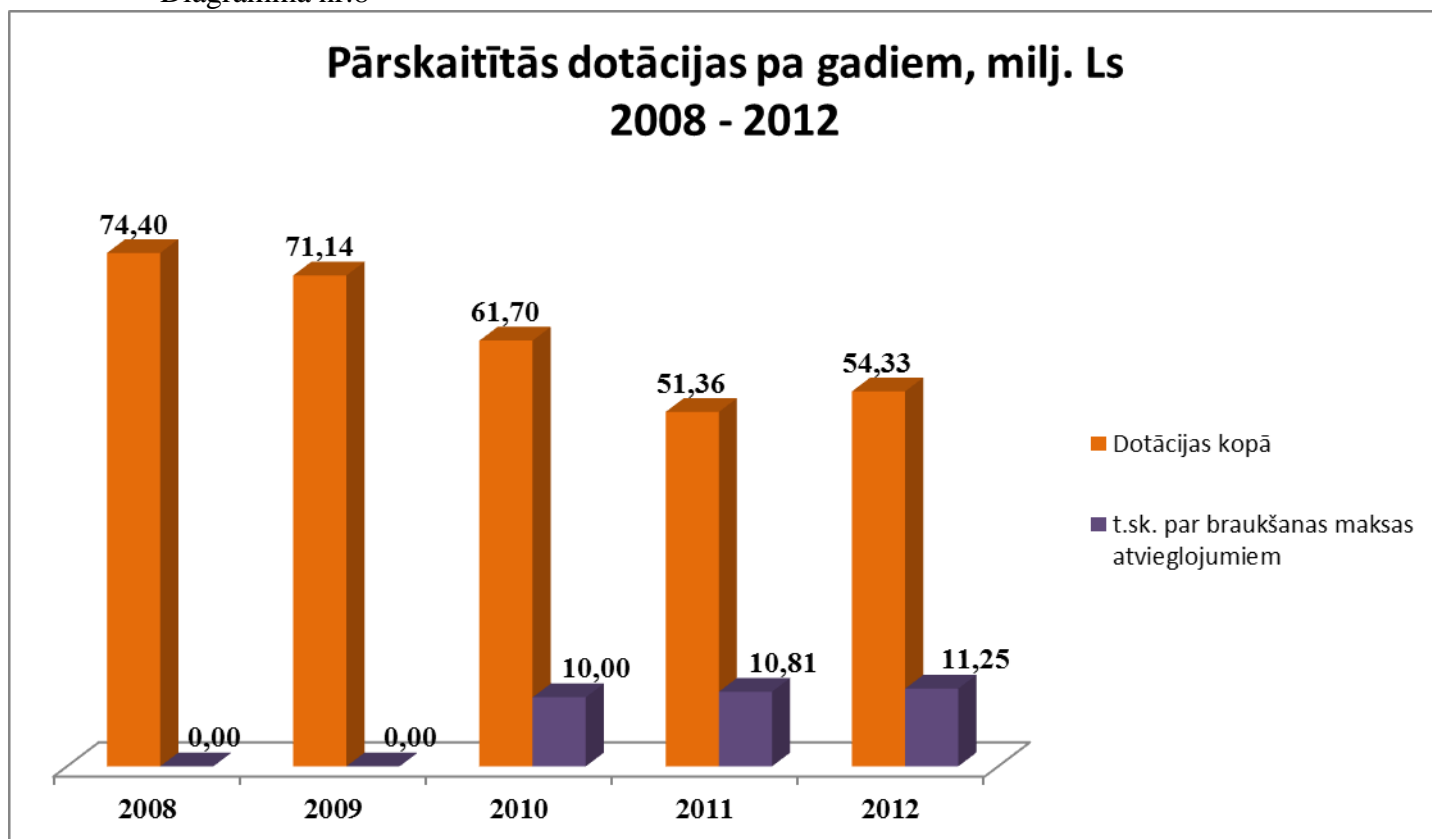


Diagramma nr.8



## Vadības ziņojums

---

### Sabiedrības valdes priekšlikums par peļņas sadali

Pārskata gada nesadalītā peļņa sastāda 462 993 latus. Kārtējai dalībnieku Sapulcei, pieņemot lēmumu par uzņēmuma rīcībā esošās 2012.gada peļņas izlietošanu, lūdzam ievērtēt Valdes priekšlikumu:

- ✓ 90% - saskaņā ar MK noteikumiem Nr.1471, novirzīt maksājuma veikšanai par valsts kapitāla daļas izmantošanu;
- ✓ 10% atstāt nesadalītajā peļņā, kas tiks izlietota uzņēmuma tālākai attīstībai

---

Normunds Narvaišs  
*Valdes priekšsēdētājs*

---

Modris Jaunups  
*Valdes loceklis*

---

Andulis Židkovs  
*Valdes loceklis*

2013.gada 28.martā

Gada pārskats apstiprināts dalībnieku sapulcē 2013.gada.aprīlī. Protokols Nr.

---

Ilze Aleksandroviča

## Peļņas vai zaudējumu aprēķins par 2012. gadu

| (sagatavots pēc perioda izmaksu metodes)                                |                    |                |                |
|---|--------------------|----------------|----------------|
|   | Piezīmes<br>numurs | 2012<br>LVL    | 2011<br>LVL    |
| Neto apgrozījums  | 1                  | 2 483 585      | 2 044 330      |
| Pārējie saimnieciskās darbības ieņēmumi                                 | 2                  | 454 910        | 454 910        |
| Materiālu izmaksas:   | 3                  | (208 204)      | (198 742)      |
| a) izejvielu un palīgmateriālu izmaksas                                 |                    | (208 204)      | (198 742)      |
| Personāla izmaksas:   | 4                  | (1 082 572)    | (949 521)      |
| a) atlīdzība par darbu  |                    | (870 350)      | (763 729)      |
| b) pārējās sociālās nodrošināšanas izmaksas                             |                    | (212 222)      | (185 792)      |
| Līdzekļu un vērtību norakstīšana:                                       | 5                  | (112 131)      | (152 405)      |
| a) pamatlīdzekļu un nemateriālo ieguldījumu nolietojums un norakstīšana |                    | (112 131)      | (152 405)      |
| Pārējās saimnieciskās darbības izmaksas                                 | 6                  | (871 616)      | (707 764)      |
| Pārējie procentu ieņēmumi un tamlīdzīgi ieņēmumi                        | 7                  | 22 750         | 21 308         |
| Procentu maksājumi un tamlīdzīgas izmaksas                              | 8                  | (79 979)       | (39 702)       |
| <b>Peļņa pirms nodokļiem</b>  |                    | <b>606 743</b> | <b>472 414</b> |
| Uzņēmumu ienākuma nodoklis  | 9                  | (156 028)      | (79 069)       |
| Pārējie nodokļi   | 9                  | 12 278         | 4 976          |
| <b>Pārskata perioda peļņa</b>   |                    | <b>462 993</b> | <b>398 321</b> |

Pielikums no 28. līdz 39. lapai ir neatņemama šī finanšu pārskata sastāvdaļa.

Normunds Narvaišs  
Valdes priekšsēdētājs

Modris Jaunups  
Valdes loceklis

Andulis Židkovs  
Valdes loceklis

2013.gada 28.martā

**Bilance 2012. gada 31. decembrī**

| <b>Aktīvs</b>  | <b>Piezīmes numurs</b> | <b>2012 LVL</b>  | <b>2011 LVL</b>  |
|--|------------------------|------------------|------------------|
| <b>1. Ilgtermiņa ieguldījumi</b>                                   |                        |                  |                  |
| <b>I. Nemateriālie ieguldījumi</b>                                 |                        |                  |                  |
| Koncesijas, patenti, licences, preču zīmes un tamlīdzīgas tiesības |                        | 17 774           | 24 793           |
| Nemateriālo ieguldījumu izveidošanas izmaksas                      |                        | 11 623           | 371 825          |
| <b><i>Nemateriālie ieguldījumi kopā</i></b>                        | <b>10</b>              | <b>29 397</b>    | <b>396 618</b>   |
| <b>II. Pamatlīdzekļi</b>   |                        |                  |                  |
| Iekārtas un mašīnas  |                        | 95 496           | 42 382           |
| Pārējie pamatlīdzekļi un inventārs                                 |                        | 152 899          | 162 886          |
| Avansa maksājumi par pamatlīdzekļiem                               |                        | 3 194            | 0                |
| <b><i>Pamatlīdzekļi kopā</i></b>                                   | <b>11</b>              | <b>251 589</b>   | <b>205 268</b>   |
| <b>Ilgtermiņa ieguldījumi kopā</b>                                 |                        | <b>280 986</b>   | <b>601 886</b>   |
| <b>2. Apgrozāmie līdzekļi</b>                                      |                        |                  |                  |
| <b>I. Krājumi</b>  |                        |                  |                  |
| Izejvielas, pamatmateriāli un palīgmateriāli                       | 13                     | 38 155           | 63 489           |
| <b><i>Krājumi kopā</i></b>   |                        | <b>38 155</b>    | <b>63 489</b>    |
| <b>II. Pārdošanā turēti ilgtermiņa ieguldījumi</b>                 |                        |                  |                  |
| <b><i>Pārdošanā turēti ilgtermiņa ieguldījumi kopā</i></b>         | <b>14</b>              | <b>0</b>         | <b>4900</b>      |
| <b>III. Debitori</b>   |                        |                  |                  |
| Pircēju un pasūtītāju parādi                                       | 15                     | 20 451           | 10 714           |
| Citi debitori  | 16                     | 925 618          | 464 235          |
| Nākamo periodu izmaksas  | 17                     | 26 498           | 22 447           |
| <b><i>Debitori kopā</i></b>  |                        | <b>972 567</b>   | <b>497 396</b>   |
| <b>IV. Nauda</b>   | <b>18</b>              | <b>1 100 227</b> | <b>1 020 892</b> |
| <b>Apgrozāmie līdzekļi kopā</b>                                    |                        | <b>2 110 949</b> | <b>1 586 677</b> |
| <b>Aktīvu kopsumma</b>   |                        | <b>2 391 935</b> | <b>2 188 563</b> |

Pielikums no 28. līdz 39. lapai ir neatņemama šī finanšu pārskata sastāvdaļa.



**Bilance 2012.gada 31.decembrī**

| <b>Pasīvs</b>  | <b>Piezīmes numurs</b> | <b>2012 LVL</b>  | <b>2011 LVL</b>  |
|--|------------------------|------------------|------------------|
| <b>1. Pašu kapitāls</b>                                      |                        |                  |                  |
| Akciju vai daļu kapitāls (pamatkapitāls)                     | 19                     | 141 207          | 141 207          |
| Rezerves:  |                        |                  |                  |
| a) speciālā rezerve  | 20                     | 258 384          | 258 384          |
| Nesadalītā peļņa:  |                        |                  |                  |
| a) iepriekšējo gadu nesadalītā peļņa                         |                        | 1 290 460        | 1 250 628        |
| b) pārskata gada nesadalītā peļņa                            |                        | 462 993          | 398 321          |
| <b>Pašu kapitāls kopā</b>                                    |                        | <b>2 153 044</b> | <b>2 048 540</b> |
| <b>2.Uzkrājumi</b>   |                        |                  |                  |
| <b>Uzkrājumi paredzamajiem nodokļiem</b>                     | 21                     | 27 652           | 22 881           |
| <b>Uzkrājumi kopā</b>  |                        | <b>27 652</b>    | <b>22 881</b>    |
| <b>3. Kreditori</b>  |                        |                  |                  |
| <b>II. Ilgtermiņa parādi</b>                                 |                        |                  |                  |
| Parādi piegādātājiem un darbuzņēmējiem                       | 22                     | 2 902            | 2 902            |
| Atliktā nodokļa saistības                                    | 23                     | 0                | 12 278           |
| <b>Ilgtermiņa kreditori kopā</b>                             |                        | <b>2 902</b>     | <b>15 180</b>    |
| <b>II. Īstermiņa parādi</b>                                  |                        |                  |                  |
| No pircējiem saņemtie avansi                                 | 24                     | 2 029            | 1440             |
| Parādi piegādātājiem un darbuzņēmējiem                       | 25                     | 31 902           | 27 859           |
| Nodokļi un valsts sociālās apdrošināšanas obligātās iemaksas | 26                     | 123 392          | 43 829           |
| Pārējie kreditori  | 27                     | 405              | 1 352            |
| Uzkrātās saistības   | 28                     | 50 609           | 27 482           |
| <b>Īstermiņa kreditori kopā</b>                              |                        | <b>208337</b>    | <b>101 962</b>   |
| <b>Kreditori kopā</b>  |                        | <b>211 239</b>   | <b>117 142</b>   |
| <b>Pasīvu kopsumma</b>                                       |                        | <b>2 391 935</b> | <b>2 188 563</b> |

Pielikums no 28. līdz 39. lapai ir neatņemama šī finanšu pārskata sastāvdaļa.

Normunds Narvaišs  
Valdes priekšsēdētājs

Modris Jaunups  
Valdes loceklis

Andulis Židkovs  
Valdes loceklis

2013.gada 28.martā

**Naudas plūsmas pārskats**  
(sagatavots,izmantojot tiešo metodi)

|   |                            | <i>(latos)</i>   |
|---|----------------------------|------------------|
|   | <b>Piezīmes<br/>numurs</b> | <b>2012</b>      |
|   |                            | <b>2011</b>      |
| <b>Pamatdarbības naudas plūsma</b>  |                            |                  |
| Ieņēmumi no pakalpojumu sniegšanas  |                            | 2 484 274        |
| Saņemtā dotācija  |                            | 454 910          |
| Maksājumi piegādātājiem, darbiniekiem, pārējiem<br>pamatdarbības izdevumiem     |                            | (686 665)        |
| Maksājumi darbiniekiem un viņu interesēs vai viņu uzdevumā<br>trešajām personām |                            | (606 571)        |
| Pārējās uzņēmuma pamatdarbības izdevumi   |                            | (6 396)          |
| Termiņnoguldījums Swedbankā   |                            | (500 000)        |
| Termiņnoguldījums Privatbankā   |                            | (421 682)        |
| Saņemtie procenti   |                            | 18 924           |
| Izdevumi nodokļu maksājumiem  |                            | (518 653)        |
| Samaksātais uzņēmuma ienākuma nodoklis  |                            | (67 149)         |
| <b><i>Pamatdarbības neto naudas plūsma</i></b>                                  |                            | <b>572 674</b>   |
|   |                            | <b>87 760</b>    |
| <b>Ieguldīšanas darbības naudas plūsma</b>                                      |                            |                  |
| Pamatlīdzekļu iegāde  |                            | (120 986)        |
| Nemateriālo ieguldījumu iegāde  |                            | (13 864)         |
| Ieņēmumi no pamatlīdzekļu pārdošanas  |                            | (127 887)        |
| <b><i>Ieguldīšanas darbības neto naudas plūsma</i></b>                          |                            | <b>(134 850)</b> |
|   |                            | <b>(140 372)</b> |
| <b>Finansēšanas darbības naudas plūsma</b>                                      |                            |                  |
| Maksa par valsts kapitāla izmantošanu   |                            | (358 489)        |
| <b><i>Finansēšanas darbības neto naudas plūsma</i></b>                          |                            | <b>(358 489)</b> |
|   |                            | <b>(403 442)</b> |
| <b>Naudas un tās ekvivalentu neto pieaugums/ (samazinājums)</b>                 |                            | <b>79 335</b>    |
|   |                            | <b>(456 054)</b> |
| <b>Naudas un tās ekvivalentu atlikums pārskata gada sākumā</b>                  |                            | <b>1 020 892</b> |
|   |                            | <b>1 476 946</b> |
| <b>Naudas un tās ekvivalentu atlikums pārskata gada beigās</b>                  |                            | <b>1 100 227</b> |
|   |                            | <b>1 020 892</b> |

Pielikums no 28. līdz 39. lapai ir neatņemama šī finanšu pārskata sastāvdaļa.

Normunds Narvaišs  
*Valdes priekšsēdētājs*

Modris Jaunups  
*Valdes loceklis*

Andulis Židkovs  
*Valdes loceklis*

2013.gada 28.martā

## Pašu kapitāla izmaiņu pārskats

|   | Pamat-<br>kapitāls | Speciālā<br>rezerve* | Iepriekšējo<br>gadu<br>nesadalītā<br>peļņa<br>LVL | Pārskata<br>gada<br>nesadalītā<br>peļņa | Pašu<br>kapitāls<br>kopā<br><br>LVL |
|---|--------------------|----------------------|---|---|-------------------------------------|
|   | LVL                |                      |   |   |                                     |
| <b>31.12.10</b>   | <b>141 207</b>     | <b>258 384</b>       | <b>1 205 801</b>                                  |   | <b>2 053 661</b>                    |
| Aprēķinātie maksājumi par valsts kapitāla izmantošanu 2010.gada peļņa pārvietota uz iepriekšējo gadu nesadalīto peļņu |                    |                      | 44 827  | (403 442)                               | (403 442)                           |
| Peļņa pārskata periodā  |                    |                      |   | (44 827)                                |                                     |
|   |                    |                      |   | 398 321                                 | 398 321                             |
| <b>31.12.11</b>   | <b>141 207</b>     | <b>258 384</b>       | <b>1 250 628</b>                                  | <b>398 321</b>                          | <b>2 048 540</b>                    |
| Aprēķinātie maksājumi par valsts kapitāla izmantošanu 2011.gada peļņa pārvietota uz iepriekšējo gadu nesadalīto peļņu |                    |                      | 39 832  | (358 489)                               | (358 489)                           |
| Peļņa pārskata periodā  |                    |                      |   | (39 832)                                |                                     |
|   |                    |                      |   | 462 993                                 | 462 993                             |
| <b>31.12.12</b>   | <b>141 207</b>     | <b>258 384</b>       | <b>1 290 460</b>                                  | <b>462 993</b>                          | <b>2 153 044</b>                    |

\* Speciālā rezerve izveidota saskaņā ar likuma "Komerclikuma spēkā stāšanās kārtības likums" 25.<sup>4</sup> panta 1.daļu.

Pielikums no 28. līdz 39. lapai ir neatņemama šī finanšu pārskata sastāvdaļa.

Normunds Narvaišs  
*Valdes priekšsēdētājs*

Modris Jaunups  
*Valdes loceklis*

Andulis Židkovs  
*Valdes loceklis*

2013.gada 28.martā

## **Finanšu pārskata, kas sagatavots uz 2012.gada 31.decembri pielikums**

---

### **Uzskaites un novērtēšanas metodes – vispārīgie principi**

#### ***Pārskata sagatavošanas pamats***

Pārskats ir sagatavots atbilstoši:

- 1.14.10.1992. likumam "Par grāmatvedību",
  2. 14.10.1992. likumam "Gada pārskatu likums",
  3. 06.05.2010. likumam "Dokumentu juridiskā spēka likums",
  4. 21.10.2003.MK noteikumiem nr.585 "Noteikumi par grāmatvedības kārtošānu un organizāciju",
  - 5.21.06.2011. MK noteikumiem nr.481 "Noteikumi par naudas plūsmas pārskata un pašu kapitāla izmaiņu pārskata saturu un sagatavošanas kārtību",
  6. 21.06.2011. MK noteikumiem nr.488 "Gada pārskatu likuma piemērošanas noteikumi",
  7. 28.09.2010 MK noteikumiem nr.916 "Dokumentu izstrādāšanas un noformēšanas kārtība", kā arī ievērojot Latvijas grāmatvedības standartu nostādnes un starptautiskajā grāmatvedības praksē pieņemtajiem principiem.
- Peļņas vai zaudējumu aprēķins ir sagatavots atbilstoši perioda izmaksu metodei.  
Naudas plūsmas pārskats sastādīts pēc tiešās metodes.  
Salīdzinot ar iepriekšējo gadu, sabiedrībā lietotās novērtēšanas metodes nav mainītas.

#### ***Pārskata periods***

Pārskata periods ir 12 mēneši no 2012.gada 1.janvāra līdz 2012.gada 31.decembrim.

#### ***Pielietotie grāmatvedības principi***

Gada pārskata posteņi novērtēti atbilstoši šādiem grāmatvedības principiem:

- Pieņemts, ka sabiedrība darbosies arī turpmāk;
- Izmantotas tās pašas novērtēšanas metodes, kas izmantotas iepriekšējā gadā;
- Novērtēšana veikta ar pienācīgu piesardzību:
  - pārskatā iekļauta tikai līdz bilances datumam iegūtā peļņa;
  - ņemtas vērā visas paredzamās riska summas un zaudējumi, kas radušies pārskata gadā, vai iepriekšējos gados, arī tad, ja tie kļuvuši zināmi laika posmā starp bilances datumu un gada pārskata sastādīšanas dienu;
  - aprēķinātas un ņemtas vērā visas vērtību samazināšanas un nolietojuma summas, neatkarīgi no tā, vai pārskata gads tiek noslēgts ar peļņu vai zaudējumiem.
- Ņemti vērā ar pārskata gadu saistītie ieņēmumi un izmaksas neatkarīgi no maksājuma datuma un rēķina saņemšanas vai izrakstīšanas datuma. Izmaksas saskaņotas ar ieņēmumiem pārskata periodā.
- Aktīva un pasīva posteņu sastāvdaļas novērtētas atsevišķi.
- Pārskata gada sākuma bilance sakrīt ar iepriekšējā gada slēguma bilanci.
- Norādīti visi posteņi, kuri būtiski ietekmē gada pārskata lietotāju novērtējumu vai lēmumu pieņemšanu, maznozīmīgie posteņi tiek apvienoti un to detalizējums sniegts pielikumā.

## **Finanšu pārskata, kas sagatavots uz 2012.gada 31.decembri pielikums**

---

h) Saimnieciskie darījumi gada pārskatā atspoguļoti, ņemot vērā to ekonomisko saturu un būtību, nevis juridisko formu.

### ***Nemateriālo ieguldījumu un pamatlīdzekļu nolietojums***

Pamatlīdzekļi ir uzskaitīti to iegādes vērtībā, atskaitot uzkrāto nolietojumu un vērtības samazinājumu.

Nolietojums tiek aprēķināts aktīva lietderīgās izmantošanas laikā, izmantojot lineāro metodi. Nolietojumu aprēķina, sākot ar nākamo mēnesi pēc pamatlīdzekļu nodošanas ekspluatācijā vai iesaistīšanas saimnieciskajā darbībā. Ja pamatlīdzekļi tiek pārdoti vai norakstīti, to sākotnējā vērtība un uzkrātais nolietojums tiek izslēgts no uzskaites, un peļņa vai zaudējumi no pamatlīdzekļu pārdošanas vai norakstīšanas tiek atspoguļoti peļņas vai zaudējumu aprēķinā. Pamatlīdzekļiem ir noteiktas un piemērotas šādas nolietojuma likmes:

#### *Nemateriālie ieguldījumi:*

|                           |      |
|---------------------------|------|
| Licences, datorprogrammas | 35 % |
|---------------------------|------|

#### *Pamatlīdzekļi:*

|                                    |      |
|------------------------------------|------|
| Transporta līdzekļi                | 20 % |
| Datori un datu uzkrāšanas iekārtas | 35 % |
| Citi pamatlīdzekļi                 | 20 % |

Iegādātie aktīvi vērtībā zem 100 latiem iekļauti peļņas vai zaudējumu aprēķinā un/ vai uzskaitīti kā mazvērtīgais inventārs.

Pamatlīdzekļu sākotnējo vērtību veido iegādes cena, kā arī jebkuras tieši attiecināmas izmaksas aktīvu sagatavošanai darba stāvoklim un nogādāšanai to atrašanās vietā atbilstoši to paredzētajai lietošanai. Tādas izmaksas kā remonta un uzturēšanas izmaksas, kas rodas pēc pamatlīdzekļu nodošanas ekspluatācijā, parasti tiek atspoguļotas peļņas vai zaudējumu aprēķinā to rašanās brīdī. Ja skaidri pierādāms, ka attiecīgo izmaksu rezultātā nākotnē tiks gūts ekonomiskais labums, kas pārsniedz sākotnēji noteikto pamatlīdzekļu izmantošanas atdevi, šādas izmaksas tiek kapitalizētas kā pamatlīdzekļu papildu vērtība.

Nolietojumu metode tiek pārskatīta ne retāk kā katra pārskata gada beigās.

### ***Krājumu novērtēšana***

Krājumi novērtēti izmantojot vidējo svērto izmaksu metodi. Krājumi bilancē uzrādīti to iegādes pašizmaksā. Krājumu atlikumi pārbaudīti gada inventarizācijā.

### ***Pircēju un pasūtītāju parādi un citi debitori***

Pircēju un pasūtītāju parādi tiek uzskaitīti un atspoguļoti bilancē atbilstoši sākotnējai rēķinu summai, atskaitot nedrošiem parādiem izveidotos uzkrājumus. Uzkrājumi nedrošiem parādiem tiek aplēsti, kad pilnas parāda summas saņemšana vairs nav ticama. Parādi tiek norakstīti, kad to atgūstamība uzskatāma par neiespējamu.

### ***Nauda un naudas ekvivalenti***

Naudu un naudas ekvivalentus veido nauda bankā un kasē un īstermiņa noguldījumi, kuru sākotnējais dzēšanas termiņš nepārsniedz trīs mēnešus.

## **Finanšu pārskata, kas sagatavots uz 2012.gada 31.decembri pielikums**

---

Šajos finanšu pārskatos atspoguļotie rādītāji ir izteikti Latvijas nacionālajā valūtā – latos (LVL).

Visi monetārie aktīvu un pasīvu posteņi pārrēķināti latos pēc Latvijas Bankas noteiktā kursa pārskata gada pēdējā dienā.

|     | <b>31.12.12</b> | <b>31.12.11</b> |
|-----|-----------------|-----------------|
| EUR | 0.702804        | 0.702804        |

Ārvalstu valūtas kursu svārstību rezultātā gūtā peļņa vai zaudējumi ir atspoguļoti attiecīgā perioda peļņas un zaudējumu aprēķinā.

### ***Ilgtermiņa un īstermiņa posteņi***

Ilgtermiņa posteņos uzrādītas summas, kuru saņemšanas, maksāšanas, vai norakstīšanas termiņi iestājas vēlāk par gadu pēc attiecīgā pārskata gada beigām. Summas, kas saņemamas, maksājamas vai norakstāmas gada laikā uzrādītas īstermiņa posteņos.

### ***Uzkrājumi un uzkrātās saistības***

Aplēstās saistību summas pret darbiniekiem par uzkrāto atvaļinājumu apmaksu posteņi Uzkrātās saistības var iekļaut tikai tad, ja ir skaidri zināms maksājuma datums vai šo izmaksu apjoms, kas būs vienāds ar nākotnē izmaksājamām summām par pārskata gadā uzkrātajām neizmantotā atvaļinājuma dienām. Ja izmaksu apjoms vai maksājuma datums nav skaidri zināms, veidojami uzkrājumi.

### ***Ieņēmumu atzīšana***

Ieņēmumi tiek atzīti atbilstoši pārlicēbai par iespēju Uzņēmumam gūt ekonomisko labumu un tik lielā apmērā, kādā to iespējams pamatoti noteikt. Atzīstot ieņēmumus, tiek ņemti vērā arī šādi nosacījumi:

#### ***Preču pārdošana***

Ieņēmumi tiek atzīti, kad Uzņēmums ir nodevis pircējam nozīmīgākos ar īpašumtiesībām uz precēm saistītos riskus un atlīdzības un var pamatoti novērtēt ieņēmumu apmēru.

#### ***Pakalpojumu sniegšana***

Ieņēmumi tiek atzīti atbilstoši darījuma izpildes pakāpei.

### ***Ieņēmumi par ETMK gada atļaujām***

Ieņēmumi par ETMK atļaujām tiek atzīti par ieņēmumiem – pakalpojums ir sniegts, ja izpildās sekojoši nosacījumi:

- 1) izsniegta ETMK atļauja par nākošo gadu
- 2) ja ir noslēgts līgums
- 3) ja ir izrakstīts rēķins

### ***Dotācijas***

2012.gadā saņemtā dotācija Autotransporta direkcijai sabiedriskā transporta pakalpojumu organizēšanai LVL 454910 apmērā iekļauta ieņēmumos pārskata periodā, pamatojoties uz to, ka dotācija paredzēta funkciju izpildes nodrošināšanai – uzturēšanas izdevumiem.

## Finanšu pārskata, kas sagatavots uz 2012.gada 31.decembri pielikums

### Uzņēmumu ienākuma nodoklis

Uzņēmuma ienākuma nodoklis aprēķināts par periodu no 2012.gada 1.janvāra līdz 2012.gada 31.decembrim. Uzņēmuma ienākuma nodoklis ir aprēķināts ievērojot likuma "Par uzņēmumu ienākuma nodokli" prasības nosakot ar nodokli apliekamo ienākumu, un piemērojot likumā noteikto 15% nodokļa likmi.

### Atliktā nodokļa saistības

Atliktais uzņēmumu ienākuma nodokļa saistības tika aprēķinātas laika noviržu izraisītām pagaidu starpībām, kas rodas no atšķirībām starp aktīvu un pasīvu vērtību finanšu pārskatos un to vērtību nodokļu vajadzībām. Minētās starpības galvenokārt radušās no atšķirīgām pamatlīdzekļu nolietojuma normām, kas tiek pielietotas nodokļu un finanšu uzskaitē un atsevišķiem nodokļu vajadzībām neatskaitāmiem uzkrājumiem.

### Paskaidrojumi pie peļņas vai zaudējuma aprēķina posteņiem

#### (1) Neto apgrozījums

Apgrozījums ir gada laikā gūtie ieņēmumi no sabiedrības pamatdarbības – pakalpojumu sniegšanas bez pievienotās vērtības nodokļa. Viss neto apgrozījums gūts Latvijā.

| Darbības veids  | 2012<br>LVL      | 2011<br>LVL      |
|---|------------------|------------------|
| Eiropas kopienas atļauju, Eiropas kopienas atļauju kopiju, licenču, licenču kartītes, autovadītāju atestātu, pašpārvadājumu sertifikātu izsniegšana | 1 240 716        | 1 066 372        |
| Starptautisko pasažieru un kravu pārvadājumu atļauju izsniegšana  | 739 369          | 582 462          |
| Transportlīdzekļa vadītāja darba un atpūtas laika uzskaites digitālas kontrolierīces(tahogrāfa) karšu izsniegšana                                   | 484 130          | 375 730          |
| Autopārvadājumu atbildīgo personu profesionālās kompetences un Bīstamo kravu drošības konsultantu eksāmenu organizēšana un sertifikātu izsniegšana  | 17 005           | 16 872           |
| Komercpakalpojumi (normatīvo dokumentu sakopojums, CMR veidlapas)   | 2 365            | 2 894            |
| <b>Kopā</b>   | <b>2 483 585</b> | <b>2 044 330</b> |

#### (2) Pārējās saimnieciskās darbības ieņēmumi

|   | 2012<br>LVL    | 2011<br>LVL    |
|---|----------------|----------------|
| Dotācija Autotransporta direkcijai sabiedriskā transporta pakalpojumu organizēšanai | 454 910        | 454 910        |
| <b>Kopā</b>   | <b>454 910</b> | <b>454 910</b> |

#### (3) Materiālu izmaksas

|  | 2012<br>LVL | 2011<br>LVL |
|--|-------------|-------------|
| Materiālu izmaksas                       | 182 899     | 195 043     |
| Apgrozāmo līdzekļu vērtības norakstīšana | 25 305      | 3 699       |

**Finanšu pārskata, kas sagatavots uz 2012.gada 31.decembri pielikums**

| <b>Kopā</b>  | <b>208 204</b>   | <b>198 742</b> |
|--|------------------|----------------|
| <b>(4) Personāla izmaksas</b>  |                  |                |
|  | <b>2012</b>      | <b>2011</b>    |
|  | <b>LVL</b>       | <b>LVL</b>     |
| Personāla darba samaksa  | 866 213          | 765 375        |
| Sociālās apdrošināšanas obligātās iemaksas                           | 211 338          | 186 249        |
| Uzkrātās atvaļinājumu izmaksas                                       | 3 888            | (1 897)        |
| Uzkrātās VSAO iemaksas atvaļinājumiem                                | 884              | (457)          |
| Uzņēmējdarbības riska Valsts nodeva                                  | 249              | 251            |
| <b>Kopā</b>  | <b>1 082 572</b> | <b>949 521</b> |
| <b>(5) Līdzekļu un vērtību norakstīšana</b>                          |                  |                |
|  | <b>2012</b>      | <b>2011</b>    |
|  | <b>LVL</b>       | <b>LVL</b>     |
| Pamatlīdzekļu nolietojums  | 86 539           | 87 063         |
| Nemateriālo ieguldījumu nolietojums                                  | 25 592           | 65 342         |
| <b>Kopā</b>  | <b>112 131</b>   | <b>152 405</b> |
| <b>(6) Pārējās saimnieciskās darbības izmaksas</b>                   |                  |                |
|  | <b>2012</b>      | <b>2011</b>    |
|  | <b>LVL</b>       | <b>LVL</b>     |
| Telpu noma un komunālie pakalpojumi (Rīga un 4 reģioni)              | 181 324          | 146 388        |
| Telpu remonts (Vaļņu ielā 30, Rīgā, Lāčplēša ielā 20, Daugavpilī)    | 620              | 168 658        |
| Sakaru pakalpojumi   | 35 981           | 36 792         |
| Skaitļošanas tehnikas, iekārtu remonts un uzturēšana                 | 39 031           | 51 038         |
| Komandējumu izdevumi   | 28 412           | 33 091         |
| Autotransporta uzturēšanas izdevumi                                  | 61 200           | 64 254         |
| Kvalifikācijas paaugstināšanas izdevumi                              | 7 108            | 5 946          |
| Pamatlīdzekļu apdrošināšanas maksājumi                               | 3 293            | 3 107          |
| Kancelejas izdevumi un citi  | 17 647           | 15 650         |
| Profesionālie pakalpojumi  | 22 151           | 35 768         |
| <b>Gada pārskata revīzija</b>  | <b>1 694</b>     | <b>1 708</b>   |
| Bankas pakalpojumi   | 8 227            | 8 104          |
| Reklāmas un reprezentācijas izdevumi                                 | 25 373           | 23 061         |
| Grāmatvedības programmu uzturēšana                                   | 2 495            | 2 723          |
| Izdevumi šaubīgajiem debitoriem                                      | 361 825          | 453            |
| Citi izdevumi  | 3 770            | 11 522         |
| Sociālie sadzīves izdevumi   | 4 487            | 3 692          |
| Tachonet programmu uzturēšana  | 427              | 14 434         |
| „VBTS” programmu uzturēšana un infrastruktūras resursu noma          | 44 769           | 53 654         |
| Zaudējumi no pamatlīdzekļu likvidācijas (atlikusī vērtība)           | 712              | 312            |
| Darbinieku veselības apdrošināšana                                   | 21 019           | 21 517         |
| Izdevumi saistītie ar „Bīstamo kravu pārvadājumu noteikumi” izmaiņām | 51               | 214            |
| Licences „Entire Ultimus BPM Suite vers 8” uzturēšana                | 0                | 5 678          |
| <b>Kopā</b>  | <b>871 616</b>   | <b>707 764</b> |



## Finanšu pārskata, kas sagatavots uz 2012.gada 31.decembri pielikums

### (7) Pārējie procentu ieņēmumi un tamlīdzīgi ieņēmumi

|  | <b>2012</b>   | <b>2011</b>   |
|--|---------------|---------------|
|  | <b>LVL</b>    | <b>LVL</b>    |
| Procentu ieņēmumi no termiņnoguldījumiem un no naudas līdzekļu atlikumiem bankās | 12 903        | 12 408        |
| Ceļa izdevumu atjaunošana (ES)   | 1 033         | 488           |
| Citi ieņēmumi  | 0             | 1069          |
| Ieņēmumi no pamatlīdzekļu pārdošanas (neto)                                      | 8 814         | 7 343         |
| <b>Kopā</b>  | <b>22 750</b> | <b>21 308</b> |

### (8) Procentu maksājumi un tamlīdzīgas izmaksas

|  | <b>2012</b>   | <b>2011</b>   |
|--|---------------|---------------|
|  | <b>LVL</b>    | <b>LVL</b>    |
| Naudas līdzekļu izlietojums starptaut. sadarb. pasākumiem autotransporta nozarē saskaņā ar noslēgto līgumu un eksaminācijas komisiju finansēšana | 38 615        | 36 442        |
| Zaudējumi no valūtu kursa pazemināšanās  | 36            | 1 706         |
| Zaudējumi no saimnieciskās darbības  | 40 270        | 1 554         |
| Citi izdevumi  | 1 058         | 0             |
| <b>Kopā</b>  | <b>79 979</b> | <b>39 702</b> |

### (9) Uzņēmuma ienākuma nodoklis par pārskata gadu un pārējie nodokļi

|  | <b>2012</b>    | <b>2011</b>   |
|--|----------------|---------------|
|  | <b>LVL</b>     | <b>LVL</b>    |
| Aprēķinātais nodoklis saskaņā ar deklarāciju | 156 028        | 79 069        |
| Atliktais uzņēmuma ienākuma nodoklis         | 12 278         | 4 976         |
| <b>Kopā</b>                                  | <b>143 750</b> | <b>84 045</b> |

## Paskaidrojumi par bilances posteņiem

### (10) Nemateriālie ieguldījumi

|                                     | Datoru<br>programmatūra | Izveidošanas izmaksas <sup>1)</sup> IS<br>izstrādei publisko<br>pakalpojumu sniegšanas<br>nodrošināšanai.<br><sup>*2)</sup> ERRU sistēmas<br>izstrādei | Nemateriālie ieguldījumi<br>kopā |
|-------------------------------------|-------------------------|--|----------------------------------|
|                                     | LVL                     | LVL  | LVL                              |
| <b>Sākotnējā vērtība</b>            |                         |  |                                  |
| <b>31.12.11</b>                     | <b>306 424</b>          | <b>371 825</b>   | <b>678 249</b>                   |
| Iegādāts                            | 14 943                  | 11 623*  | 26 566                           |
| Kapitālās izmaksas                  | 3 630                   |  | 3 630                            |
| Likvidēts                           | (5 761)                 | (20 200)   | (25 961)                         |
| Norakstīs uz šaubīgajiem debitoriem |                         | (351 625)  | (351 625)                        |
| <b>31.12.12</b>                     | <b>319 236</b>          | <b>11 623</b>  | <b>330 859</b>                   |
| <b>Nolietojums</b>                  |                         |  |                                  |
| <b>31.12.11</b>                     | <b>281 631</b>          |  | <b>281 631</b>                   |
| Aprēķinātais nolietojums            | 25 592                  |  | 25 592                           |

**Finanšu pārskata, kas sagatavots uz 2012.gada 31.decembri pielikums**

|                                  |                |                |                |
|----------------------------------|----------------|----------------|----------------|
| Izslēgtais nolietojums           | (5 761)        |                | (5 761)        |
| <b>31.12.12</b>                  | <b>301 462</b> |                | <b>301 462</b> |
| <b>Bilances vērtība 31.12.11</b> | <b>24 793</b>  | <b>371 825</b> | <b>396 618</b> |
| <b>Bilances vērtība 31.12.12</b> | <b>17 774</b>  | <b>11 623</b>  | <b>29 397</b>  |

**(11) Pamatlīdzekļu kustības pārskats**

|                          | Iekārtas un mašīnas | Pārējie<br>pamatlīdzekļi | Avansa<br>maksājumi | Kopā           |
|--------------------------|---------------------|--------------------------|---------------------|----------------|
|                          | LVL                 | LVL                      | LVL                 | LVL            |
| <b>Sākotnējā vērtība</b> |                     |                          |                     |                |
| <b>31.12.11</b>          | <b>233 274</b>      | <b>443 932</b>           | <b>0</b>            | <b>677 206</b> |
| Iegādāts                 | 67 931              | 61 424                   | 3 194               | 433 065        |
| Kapitālās izmaksas       |                     | 1 023                    |                     | 1 023          |
| Pārvietošana             |                     |                          |                     |                |
| Likvidēts                | (61 825)            | (52 963)                 |                     | 114 788        |
| <b>31.12.12</b>          | <b>239 380</b>      | <b>453 416</b>           | <b>3 194</b>        | <b>695 990</b> |
| <b>Nolietojums</b>       |                     |                          |                     |                |
| <b>31.12.11</b>          | <b>190 892</b>      | <b>281 046</b>           |                     | <b>471 938</b> |
| Aprēķinātais nolietojums | 14 817              | 71 722                   |                     | 86 539         |
| Izslēgtais nolietojums   | (61 825)            | (52 251)                 |                     | (114 076)      |
| <b>31.12.12</b>          | <b>143 884</b>      | <b>300 517</b>           |                     | <b>444 401</b> |
| <b>Bilances vērtība</b>  |                     |                          |                     |                |
| <b>31.12.11</b>          | <b>42 382</b>       | <b>162 886</b>           | <b>0</b>            | <b>205 268</b> |
| <b>31.12.12</b>          | <b>95 496</b>       | <b>152 899</b>           | <b>3 194</b>        | <b>251 589</b> |

**(13) Izejvielas, pamatmateriāli un palīgmateriāli**

|  | 2012          | 2011          |
|--|---------------|---------------|
|  | LVL           | LVL           |
| Izejvielas un materiāli                        | 17 645        | 29 820        |
| Suvenīri reprezentācijai un reklāmas materiāli | 6 552         | 9 548         |
| Degviela                                       | 733           | 359           |
| Rezerves daļas                                 | 8 489         | 11 563        |
| Mazvērtīgie un ātri nolietojamie priekšmeti    | 4 736         | 12 199        |
| <b>Kopā</b>                                    | <b>38 155</b> | <b>63 489</b> |

**(14) Pārdošanā turēti ilgtermiņa ieguldījumi**

|   | 2012     | 2011        |
|---|----------|-------------|
|   | LVL      | LVL         |
| Pārdošanā turēti ilgtermiņa ieguldījumi | 0        | 4900        |
| <b>Kopā</b>                             | <b>0</b> | <b>4900</b> |

## Finanšu pārskata, kas sagatavots uz 2012.gada 31.decembri pielikums

### (15) Pircēju un pasūtītāju parādi

|  | <b>2012</b>   | <b>2011</b>   |
|--|---------------|---------------|
|  | <b>LVL</b>    | <b>LVL</b>    |
| Pircēju un pasūtītāju parādu uzskaites vērtība | 21 868        | 14 037        |
| Uzkrājumi šaubīgiem debitoriem                 | (1 417)       | (3 323)       |
| <b>Bilances vērtība</b>                        | <b>20 451</b> | <b>10 714</b> |

### (16) Citi debitori

|  | <b>2012</b>    | <b>2011</b>    |
|--|----------------|----------------|
|  | <b>LVL</b>     | <b>LVL</b>     |
| Izmaksātais avanss                                       | 135            | 0              |
| VAS "Latvijas Hipotēku un zemes banka" uzkrātie procenti | 0              | 71             |
| VAS „Latvijas pasts” iemaksāta drošības nauda            | 220            | 220            |
| AS „Swedbank” uzkrātie procenti                          | 245            | 0              |
| AS „Privātbanka” uzkrātie procenti                       | 778            | 6 972          |
| UIN pārmaxsa   | 0              | 15 084         |
| SIA „Venden” par ūdens pudeļu ķīlu                       | 182            | 154            |
| Latvijas mobilais telefons – garantijas summa            | 29             | 29             |
| Avansu norēķinu personas                                 | 381            | 50             |
| Iemaksāta drošības nauda par telpu nomu                  | 432            | 9 278          |
| Avansa maksājumi par pakalpojumiem                       | 11 606         | 10 695         |
| Uzkrājumi šaubīgiem debitoriem***                        | (10 072)       | 0              |
| Termiņnoguldījums AS "Swedbank" 500 000 LVL*             | 500 000        | 0              |
| Termiņnoguldījums AS "PrivātBanka" 600 000 EUR **        | 421 682        | 421 682        |
| <b>Kopā</b>  | <b>925 618</b> | <b>464 235</b> |

\*2012.gada 14.decembrī noslēgts Termiņnoguldījuma līgums ar termiņu 2013.gada 14.decembris un gada procentu likmi 0.80%. Procentu likmes izmaksa – termiņa beigās .

\*\*2012.gada 14.decembrī noslēgts Termiņnoguldījuma līgums ar termiņu 2013.gada 14.decembris un gada procentu likmi 3.75%. Procentu likmes izmaksa – termiņa beigās .

\*\*\*SIA „DataPro” 07.03.2012.g.maksātspējas procesa pasludināšana

### (17) Nākamo periodu izmaksas

|  | <b>2012</b>   | <b>2011</b>   |
|--|---------------|---------------|
|  | <b>LVL</b>    | <b>LVL</b>    |
| Periodikas abonēšana, informācijas ievietošana katalogos, interneta mājas lapas un grāmatvedības programmas uzturēšana | 2 125         | 2 674         |
| Apdrošināšanas maksājumi   | 2 815         | 2 701         |
| Veselības apdrošināšanas polišu izmaksas   | 21 037        | 16 459        |
| Telpu noma, autostāvvietas noma par 2012.gada janvāri  | 114           | 114           |
| Apmaksa par pakalpojumu abonēšanu  | 307           | 399           |
| Caurlaides Jūrmala un Vecrīga  | 100           | 100           |
| <b>Kopā</b>  | <b>26 498</b> | <b>22 447</b> |

## **Finanšu pārskata, kas sagatavots uz 2012.gada 31.decembri pielikums**

**(18) Naudas līdzekļi LVL un valūtā pēc LB kursa 31.12.11**

| <b>Sadalījums pa valūtām:</b>            | <b>EUR</b> | <b>2012<br/>LVL</b>     | <b>2011<br/>LVL</b>     |
|--|------------|-------------------------|-------------------------|
| VAS "Latvijas Hipotēku un zemes banka"   |            | 0                       | 458 468                 |
| VAS "Latvijas Hipotēku un zemes banka"   | 0          | 0                       | 7 908                   |
| AS "Swedbank"                            |            | 956 855                 | 485 900                 |
| Valsts kase                              |            | 31 116                  |                         |
| AS Banka Citadele                        |            | 73 429                  | 47 841                  |
| AS PrivatBanka                           | 25 527     | 17 941                  | 0                       |
| AS „Swedbank”                            | 11 225     | 7 889                   |                         |
| Kase                                     |            | 3 725                   | 3 362                   |
| Nauda ceļā ( inkasācija, POS terminālā.) |            | 9 272                   | 17 413                  |
| <b>Kopā</b>                              |            | <b><u>1 100 227</u></b> | <b><u>1 020 892</u></b> |

**(19) Pamatkapitāls**

Sabiedrības pamatkapitāls ir veidots no 141 207 daļām, katras daļas vērtība ir 1 lats. Valsts kapitāla daļu turētāja ir LR Satiksmes ministrija.

**(20) Rezerves**

|   | <b>2012<br/>LVL</b>   | <b>2011<br/>LVL</b>   |
|---|-----------------------|-----------------------|
| Speciālajā rezervē ieskaitītais rezerves fonda atlikums | 258 384               | 258 384               |
| <b>Kopā</b>   | <b><u>258 384</u></b> | <b><u>258 384</u></b> |

**(21) Uzkrājumi**

|  | <b>2012<br/>LVL</b>  | <b>2011<br/>LVL</b>  |
|--|----------------------|----------------------|
| Uzkrājumi neizmantotajiem atvaļinājumiem | 22 326               | 18 439               |
| Uzkrājumi VSAO iemaksām                  | 5 326                | 4 442                |
| <b>Kopā</b>                              | <b><u>27 652</u></b> | <b><u>22 881</u></b> |

**Ilgtermiņa kreditoru parādi**

**(22) Parādi piegādātājiem un darbuņēmējiem**

|                                       | <b>2012<br/>LVL</b> | <b>2011<br/>LVL</b> |
|---------------------------------------|---------------------|---------------------|
| Parādi piegādātājiem un darbuņēmējiem | 2 902               | 2 902               |
| <b>Kopā</b>                           | <b><u>2 902</u></b> | <b><u>2 902</u></b> |

## **Finanšu pārskata, kas sagatavots uz 2012.gada 31.decembri pielikums**

Noslēgts biroja ēkas vienkāršotās rekonstrukcijas darbu veikšanu līgums Nr.AD 2011/10 no 2011.g.11.jūlija starp SIA „SC Celtnieks” un Valsts SIA „Autotransporta direkcija”. Līguma 5.2.2. punkts paredz ieturēt divus procentus no kopējās Atlīdzības līdz Līguma 7.2. punktā minētā garantijas termiņa beigām. Garantijas termiņš noteikts 36 (trīsdesmit seši) mēneši no darbu pieņemšanas- nodošanas akta parakstīšanas dienas t.i.2011.g.17.oktobrī.

### **(23) Atliktais uzņēmuma nodoklis**

|  | <b>2012</b>   | <b>2011</b>     |
|--|---------------|-----------------|
|  | <b>LVL</b>    | <b>LVL</b>      |
| Īslaicīgās atšķirības pamatlīdzekļu nolietojuma likmēs | (18 247)      | (16 208)        |
| Citas īslaicīgās atšķirības                            | 58 615        | 3 930           |
| <b>Uzkrājumi atliktā nodokļa saistībām</b>             | <b>40 368</b> | <b>(12 278)</b> |

Atliktais uzņēmuma nodoklis uz 31.12.2012. atzīstam kā atliktā nodokļa aktīvu, tāpēc ievērojot piesardzības principu mēs bilances aktīva pusē neatspoguļosim, jo to iekļauj finanšu pārskatā tikai tad, kad ir sagaidāms, ka būs pieejama ar nodokli apliekama peļņa, uz kuru varēs attiecināt atskaitāmās pagaidu atšķirības, kas veidojušas atliktā nodokļa aktīvu.

### **Īstermiņa parādi**

#### **(24) No pircējiem saņemtie avansi**

|                              | <b>2012</b>  | <b>2011</b> |
|------------------------------|--------------|-------------|
|                              | <b>LVL</b>   | <b>LVL</b>  |
| No pircējiem saņemtie avansi | 2 029        | 1440        |
| <b>Kopā</b>                  | <b>2 029</b> | <b>1440</b> |

#### **(25) Parādi piegādātājiem un darbuuzņēmējiem**

|  | <b>2012</b>   | <b>2011</b>   |
|--|---------------|---------------|
|  | <b>LVL</b>    | <b>LVL</b>    |
| Saistības pret darbiniekiem par decembra darba samaksu un ieturējumiem | 31 902        | 27 859        |
| <b>Kopā</b>  | <b>31 902</b> | <b>27 859</b> |

#### **(26) Nodokļi un valsts sociālās apdrošināšanas obligātās iemaksas**

| <b>Nodokļa veids</b>                | <b>Atlikums</b> | <b>Aprēķināts</b> | <b>Samaksāts</b> | <b>Atlikums</b> |
|-------------------------------------|-----------------|-------------------|------------------|-----------------|
|                                     | <b>31.12.11</b> | <b>2012.gadā</b>  | <b>2012.gadā</b> | <b>31.12.12</b> |
|                                     | <b>LVL</b>      | <b>LVL</b>        | <b>LVL</b>       | <b>LVL</b>      |
| Uzņēmuma ienākuma nodoklis          | (15 084)        | 156 028           | 67 149           | 73 795          |
| Pievienotās vērtības nodoklis       | 5 012           | 30 515            | 31 955           | 3 572           |
| Sociālās nodrošināšanas iemaksas    | 24 682          | 307 842           | 303 491          | 29 033          |
| Uzņēmējdarbības valsts riska nodeva | 18              | 249               | 250              | 19              |

**Finanšu pārskata, kas sagatavots uz 2012.gada 31.decembri pielikums**

|                               |               |                |                |                |
|-------------------------------|---------------|----------------|----------------|----------------|
| Iedzīvotāju ienākuma nodoklis | 14 117        | 182 461        | 179 605        | 16 973         |
| <b>Kopā</b>                   | <b>28 745</b> | <b>677 095</b> | <b>582 449</b> | <b>123 392</b> |

|                    |             |             |
|--------------------|-------------|-------------|
| <b>Tai skaitā:</b> | <b>2012</b> | <b>2011</b> |
|                    | <b>LVL</b>  | <b>LVL</b>  |
| Nodokļu pārmaxsa   | 0           | 15 084      |
| Nodokļu parāds     | 123 392     | 43 829      |

**(27) Pārējie kreditori**

|                   |             |             |
|-------------------|-------------|-------------|
|                   | <b>2012</b> | <b>2011</b> |
|                   | <b>LVL</b>  | <b>LVL</b>  |
| Pārējie kreditori | 405         | 1352        |
|                   | <b>405</b>  | <b>1352</b> |

**(28) Uzkrātās saistības**

|   |               |               |
|---|---------------|---------------|
|   | <b>2012</b>   | <b>2011</b>   |
|   | <b>LVL</b>    | <b>LVL</b>    |
| Parāds par degvielu                               | 3 354         | 2 946         |
| Parādi par telpu nomu un komunāliem pakalpojumiem | 7 276         | 5 632         |
| Parādi par sakaru pakalpojumiem                   | 1 574         | 1 280         |
| Parāds par inkasācijas pakalpojumiem              | 130           | 226           |
| Parāds par saņemtajiem materiāliem                | 10 862        | 6 229         |
| Parāds par finanšu pārskatu revīziju              | 1 694         | 1 708         |
| Parāds par datortehniku un programmatūru          | 8 987         | 1 401         |
| Parāds par ERRU programmas izstrādi               | 8 743         | 0             |
| Parāds par datortehnikas apkopi                   | 165           | 293           |
| Parāds par datorprogrammatūras uzturēšanu         | 5 412         | 3 405         |
| Parāds par infrastruktūras resursu nomu           | 1 815         | 2 464         |
| Parāds par juridiskiem pakalpojumiem              | 597           | 1 898         |
| <b>Kopā</b>                                       | <b>50 609</b> | <b>27 482</b> |

**Vispārīga informācija**

**(29) Sabiedrībā nodarbināto personu skaits**

|   |             |             |
|---|-------------|-------------|
|   | <b>2012</b> | <b>2011</b> |
| Vidējais sabiedrībā nodarbināto personu skaits gadā | <b>84</b>   | <b>83</b>   |

**(30) Personāla izmaksas**

|                      |             |             |
|----------------------|-------------|-------------|
| <b>Izmaksu veids</b> | <b>2012</b> | <b>2011</b> |
|                      | <b>LVL</b>  | <b>LVL</b>  |
| Atlīdzība par darbu  | 650 896     | 652 510     |

## **Finanšu pārskata, kas sagatavots uz 2012.gada 31.decembri pielikums**

|  |                |                |
|--|----------------|----------------|
| Piemaksas  | 23 484         | 16 172         |
| Prēmijas kopā  | 59 835         | 0              |
| Pārējās personāla izmaksas (pabalsti, kompensācijas, slimības un atvaļinājumu nauda) | 131 998        | 96 693         |
| <b>Kopā</b>  | <b>866 213</b> | <b>765 375</b> |

### **(33) Informācija par atlīdzībām valdes locekļiem**

| <b>Izmaksu veids</b>                                   | <b>2012</b>   | <b>2011</b>   |
|--|---------------|---------------|
|  | <b>LVL</b>    | <b>LVL</b>    |
| Atlīdzība par darbu                                    | 39 951        | 38 907        |
| Piemaksas  | 0             | 0             |
| Prēmijas kopā  | 3 164         | 0             |
| Pārējās personāla izmaksas (pabalsti un kompensācijas) | 1 209         | 1 568         |
| Sociālās apdrošināšanas obligātās iemaksas             | 10 678        | 9 752         |
| <b>Kopā</b>  | <b>55 002</b> | <b>50 227</b> |

### **(32) Ziņas par nomas un īres līgumiem, kuriem ir svarīga nozīme sabiedrības darbībā**

Saskaņā ar Ministru kabineta rīkojumu, kurā uzdots rast risinājumu valsts pārvaldes iestāžu optimālam un finansiāli izdevīgam izvietojumam valsts īpašumā esošajos nekustamajos īpašumos, Valsts SIA „Autotransporta direkcija” 2011.gadā novembrī pārcēlās uz telpām Vaļņu iela 30, Rīgā. Tika noslēgts telpu nomas līgums Nr.190/11 no 2011.gada 01.augusta starp Valsts SIA „Namzinis” un Valsts SIA „Autotransporta direkcija”. Līguma darbības termiņš ir spēkā līdz 2023.gadam 31.oktobrim.

### **(32) Revidenta atlīdzība**

Revidenta atlīdzība par 2012. gada pārskata revīziju ir 1694 Ls. Citi pakalpojumi no revidenta nav saņemti.

### **(33) Notikumi pēc bilances datuma**

Laika posmā no pārskata gada pēdējās dienas līdz šī finanšu pārskatu parakstīšanas datumam nav bijuši nekādi notikumi, kuru rezultātā šajā finanšu pārskatā būtu jāveic korekcijas vai kuri būtu jāpaskaidro šajā finanšu pārskatā.

Normunds Narvaišs  
*Valdes priekšsēdētājs*

Modris Jaunups  
*Valdes loceklis*

Andulis Židkovs  
*Valdes loceklis*

2013.gada 28.martā